

「知的障害や発達障害の障害年金セミナー」にご参加される皆様へ



操作マニュアル

当セミナーは、やむを得ぬ事情により講師を当初予定の嶋田千栄子氏から変更して開催いたします。何卒ご了承賜りますようお願い申し上げます。

参加費無料！
Zoomオンライン

知的障害や発達障害の 障害年金セミナー

このようなご不安のある保護者の皆さま、ぜひご参加ください



- ・うちの子は申請できるの？
- ・年金申請、なにから始めればよい？
- ・申請は難しそうで不安
- ・書類記入時の注意点が知りたい
- ・働く予定だけど、申請できる？
- ・更新(有期認定)の時の参考にしたい
- ・講師の先生に質問してみたい

日時

4月25日(木) 13:00▶14:40 5月18日(土) 13:00▶14:40

ご都合の良い日程をお選びいただけます

内容

*本編終了後は全ての日程で、番外編の質問回答コーナーをご用意しています

1部 講師：加賀 佳子 氏 / 2部 講師：株式会社ジェイアイシー

知的障害や発達障害による障害年金の基本と請求の実践的ポイント

- － 障害年金の基本と 20 歳前障害の留意点
- － 障害年金受給後の手続き
- － 手続き方法と受給のためのポイント
- － 請求前の時期に意識しておきたいこと

1部



特定社会保険労務士 / 産業カウンセラー

加賀 佳子 氏 (かが よしこ)

2004年より社会保険労務士・行政書士事務所に勤務。2009年に社会保険労務士よつばサポートオフィスを開業し、障害年金請求代理業務に特化。知的障害や発達障害による障害年金の請求にも数多くの実績を持つ。一方で、社会保険労務士向け専門誌への執筆やセミナー講師としても活動。著作に『医療・福祉・年金相談の現場で役立つ！障害年金実務必携』『就労にまつわる障害年金請求・相談のポイント』（ともに日本法令）がある。

2部

お子様の“今”と“将来”を守る制度・しくみ

- － 日常生活のトラブルの備え
- － 将来の生活のために、安心してお金をのこす信託のしくみ

お申し込み



お申し込み
はコチラ！

<https://bit.ly/48IVUbe>

- ・参加希望の方は、左記アドレス又はQRコードからお申し込みください。
- ・本セミナーは、Zoomを利用したオンラインでのセミナーです。

主催・お問い合わせ



株式会社ジェイアイシー TEL 0120-580-503
<https://www.jicgroup.co.jp/> (営業時間 平日 9:00～17:00)

セミナー最新情報は
メルマガ・SNSで
いち早くお知らせ！



こちらからまとめて
ご確認いただけます！

目次

P3 はじめに

■ 参加前のご準備 (P4～P7)

※初めてZoomをご利用される方はアプリのインストールが必要です。

P5～P6 【パソコンの方】
Zoomインストール

P7 【スマートフォン・タブレットの方】
Zoomインストール

■ 視聴方法 (P8～P14)

P9 視聴前のご確認

P10～11 【パソコンの方】
当日の視聴方法

P12～13 【スマートフォン・タブレットの方】
当日の視聴方法

P14 映像がはじまらない場合

■ よくあるトラブル (P15～16)

P16 登録完了メールが届かない

■ 終わりに (P17～18)

P18 アンケート回答の仕方

はじめに

- ☑ 本セミナーはお申込みいただいた方のみ受講いただけます。
- ☑ セミナー中の録音・撮影等をご遠慮ください。
- ☑ ライブ中継のため、回線状態などにより映像や音声が乱れる場合がございます。予めご了承ください。

【お申込みから当日までの流れ】

■開催前

1. セミナー参加申し込み
2. 視聴ボタン(メール記載)の確認
3. Zoomアプリのインストール
(はじめてZoomを利用される方は必須です)

- * 登録が完了すると、参加用URLのメールが届きます。
届かない場合は、フリーダイヤル【0120-580-503】までお問い合わせください。
※原則土・日祝および年末年始は受付をしておりません。受付時間は、平日 9時から17時までとなります。
- * 迷惑メールの設定により、docomo、au、SoftBank等のキャリアメールでご登録されると登録完了メールが届かない場合があります。
トラブルを防ぐため、PCメールアドレスのご登録をおすすめいたします。
メールが届かない場合は、別のアクセスの方法(P.15参照)をご案内いたします。

■開催当日

5. メール記載の「ウェビナーに参加」ボタンから視聴
6. 終了後アンケート回答にご協力ください

参加前のご準備

パソコンをご使用されるお客様 Zoomインストール

① パソコンの電源を入れ、Zoomをダウンロード

Zoomダウンロードのホームページアドレスはコチラ
https://zoom.us/download#client_4meeting

※上記アドレスにアクセスいただくか、「Zoom ダウンロードセンター」と検索をして「**Zoomデスクトップクライアント**」をダウンロードしてください。



赤枠にあるボタンをクリック

② 左下のダウンロードされたファイルをクリックしインストール



赤枠にあるファイルをクリックすると
インストールがはじまります

- ③ 下記Zoomの画面が表示されたらインストール完了です！



スマートフォン・タブレットをご使用されるお客様 Zoomインストール

- ① 「App store」または「Google Play」から“Zoom”を検索
- ② 「Zoom - One Platform to Connect」アプリをインストールしてください。




iPhone画面



Android画面

視聽方法

視聴前のご確認



パソコン(orタブレット) または



スマートフォン

- ☑ 視聴用メールが届いているか
- ☑ インターネット環境
- ☑ 充電はできているか
- ☑ (スピーカーが内蔵されていない方は)イヤホン

Q. マイクとカメラは必要？

音声・カメラによる参加はありませんので、必要ございません

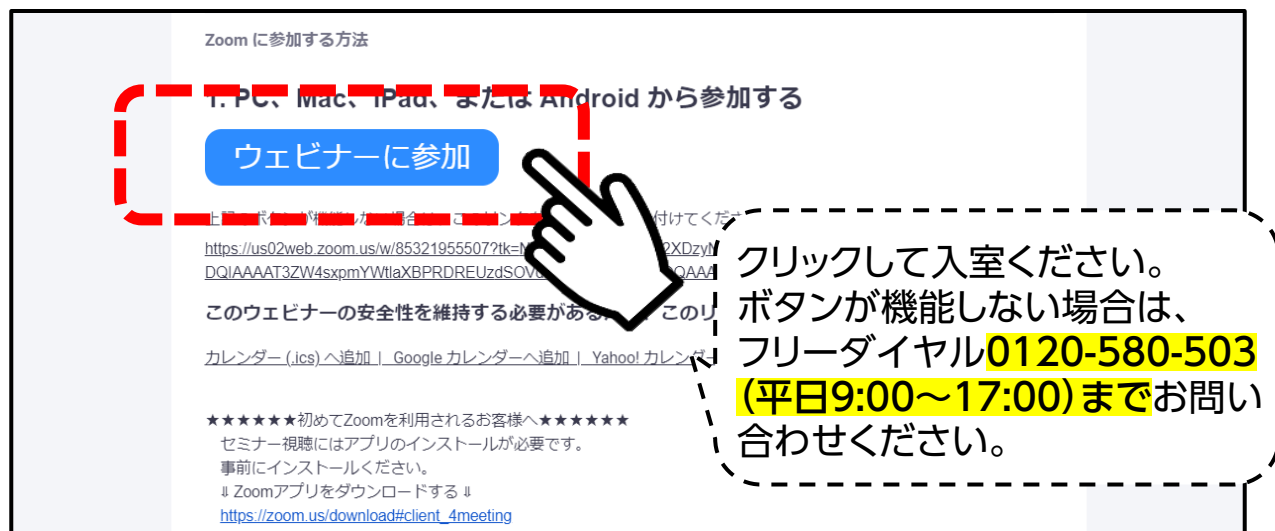
Q. 登録をしたのにメールが届いていない場合は？

メールが届かない場合は、別のアクセスの方法(P.16参照)をご案内いたします

パソコンから視聴されるお客様 当日の視聴方法

視聴する際は、アプリのホーム画面からではなく、
メール記載の「ウェビナーに参加」ボタンよりアクセスください。

① メールに記載の「ウェビナーに参加」を押す



Zoomに参加する方法

1. PC、Mac、iPad、またはAndroidから参加する

ウェビナーに参加

このウェビナーの安全性を維持する必要があるため、このリンクは一度だけ有効です。このリンクは、このウェビナーの開始時刻まで有効です。

このウェビナーの安全性を維持する必要があるため、このリンクは一度だけ有効です。このリンクは、このウェビナーの開始時刻まで有効です。

*****初めてZoomを利用されるお客様へ*****
セミナー視聴にはアプリのインストールが必要です。
事前にインストールください。
↓ Zoomアプリをダウンロードする ↓
https://zoom.us/download#client_4meeting

クリックして入室ください。
ボタンが機能しない場合は、
フリーダイヤル**0120-580-503**
(平日9:00~17:00)までお問い合わせ
合わせください。

メール画面

② 下記画面が出たら、「Zoom Meetingを開く」を押す



アプリ

Zoom Meetingsを開きますか？

<https://zoom.us> がこのアプリケーションを開く許可を求めています。

zoom.us でのこのタイプのリンクは、一度だけ有効です。このリンクは、このウェビナーの開始時刻まで有効です。

Zoom Meetingsを開く キャンセル

システムダイアログが表示したら、Zoom **Zoom Meetingsを開く** をクリックしてくださいを実行してください。

Zoomクライアントをインストールしている場合、ミーティングを起動か、Zoomをダウンロードして実行してください。

③ 映像画面が表示されたら、準備完了です！

今回のセミナーでは、視聴されているお客様のお顔やお声が、他のお客様に見えたり聞こえたりすることはありません。
どうぞリラックスしてご視聴ください。



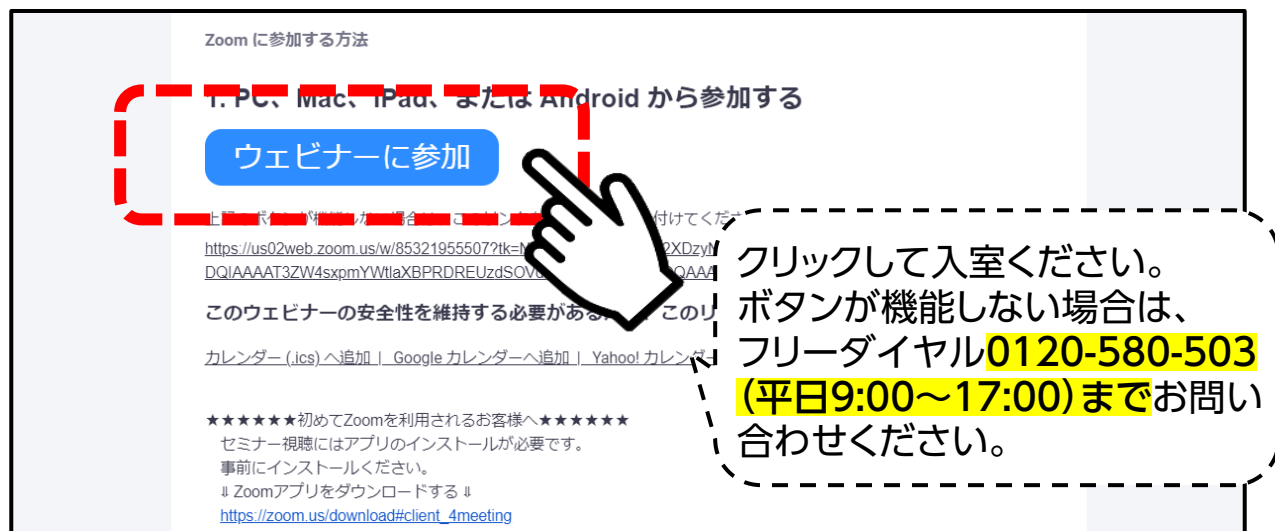
映像画面が出ない方は
14 ページへ

視聴用メールが届かない方は
16 ページへ

スマートフォン・タブレットから視聴されるお客様 当日の視聴方法

視聴する際は、アプリのホーム画面からではなく、
メール記載の「ウェビナーに参加」ボタンよりアクセスください。

① メールに記載の「ウェビナーに参加」を押す



Zoomに参加する方法

T. PC、Mac、iPad、または Android から参加する

ウェビナーに参加

このウェビナーの安全性を維持する必要があるため、このリンクは暗号化されています。このリンクを他の人に共有しないでください。

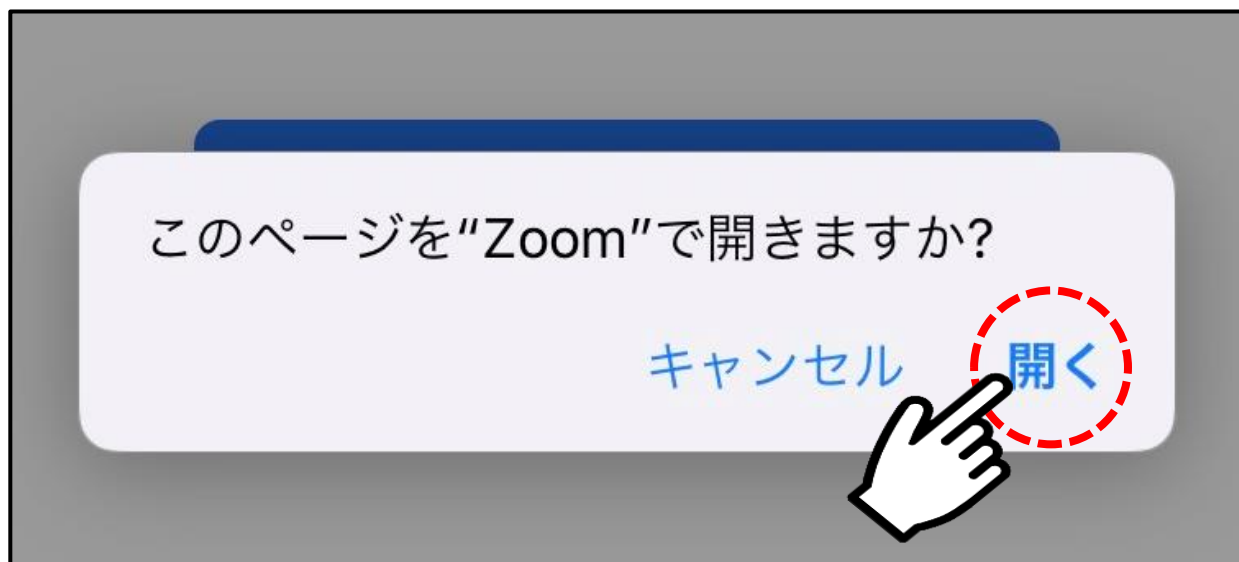
このウェビナーの安全性を維持する必要があるため、このリンクは暗号化されています。このリンクを他の人に共有しないでください。

*****初めてZoomを利用されるお客様へ*****
セミナー視聴にはアプリのインストールが必要です。
事前にインストールください。
↓ Zoomアプリをダウンロードする ↓
https://zoom.us/download#client_4meeting

クリックして入室ください。
ボタンが機能しない場合は、
フリーダイヤル**0120-580-503**
(平日9:00~17:00)までお問い合わせ
合わせください。

メール画面

② 下記画面が出たら、「開く」を押す



このページを"Zoom"で開きますか?

キャンセル **開く**

③ 映像画面が表示されたら、準備完了です！

今回のセミナーでは、視聴されているお客様のお顔やお声が、他のお客様に見えたり聞こえたりすることはありません。

どうぞリラックスしてご視聴ください。



映像画面が出ない方は
14 ページへ

視聴用メールが届かない方は
16 ページへ

映像がはじまらない場合

☑ 映像画面が映らない

※下記画面の場合は、そのままお待ちください。
開始時間になりましたら自動で切り替わります。



画面①



画面②

上記画面に当てはまらない方は、下記連絡先までお問い合わせください。

フリーダイヤル: **0120-580-503 (株式会社ジェイアイシー)**

※原則土・日祝および年末年始は受付をしておりません。受付時間は、平日 9時から17時までとなります。

* お問い合わせの際は (セミナー名) (お名前) をお伝えの上、Zoomの映像画面が映らない旨をお問い合わせいただくとスムーズです。

※Zoom・システムに関するお問い合わせに、十分な回答ができない場合があります。
また、当日 (原則平日のみ) は回線が混み合う場合がございます。
あらかじめご了承くださいませよう、お願いいたします。

よくあるトラブル

登録完了メールが届かない


※ セキュリティの設定により、docomo、au、SoftBank等のキャリアメールでご登録されると登録完了メールが届かない場合があります。
メールが届かない場合は、下記アクセスの方法でご視聴ください。

**ミーティングIDは、株式会社ジェイアイシー
フリーダイヤル0120-580-503(平日9:00~17:00)まで
お問い合わせください。**

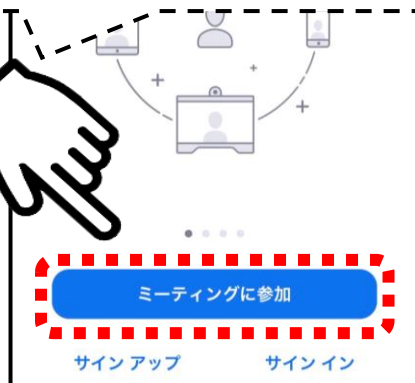
*初めてZoomをご利用される方は、P4~P7をご参照いただき、事前にZoomのインストールをお願いします。



① クリックしてZoomアプリを起動



② ミーティングに参加ボタンを押す



③ ミーティングIDを入力し、「参加」ボタンを押してください。
ミーティングIDは、フリーダイヤル
0120-580-503まで
(平日9:00~17:00)
お問い合わせください。




④ Zoomのご利用が初めての方は、
・お名前
・メールアドレス
をご入力の上、「OK」ボタンを押してください。
* Zoomのご利用をされたことがある場合は、表示されません。



おわりに

アンケート回答の仕方

- ① セミナー終了後、右下「退出」ボタンを押す。



- ② 下記画面が表示されますので、アンケート回答のご協力をお願いいたします。

A screenshot of a survey form. The text at the top reads: 'ウェビナーにご参加いただき、ありがとうございます' (Thank you for participating in the webinar) and '以下のアンケートに入力するためにお時間を少しいただきたいと思えます。' (We would like to ask you to spare a little time to enter the following survey). The form contains three questions:
1. お名前（フルネーム）をご入力ください <例：安心 太郎> *
2. お名前のフリガナをご入力ください <例：アンシン タロウ> *
3. 性別を選択ください *
Each question has a corresponding input field. A blue speech bubble icon is located in the bottom right corner of the form area.