

「遺言」についてまなぶ～障がいのある子や家族を守る遺言作成のポイント～にご参加される皆様へ



操作マニュアル

「遺言」についてまなぶ

～障がいのある子や家族を守る遺言作成のポイント～

無料Zoomオンラインセミナー

お申込みはコチラ

日程 2023年6月17日(土)

時間 13:00～14:50(本編終了)

申込 <https://bit.ly/3kU8BaU>



本編終了後、番外編の“質問回答コーナー”をご用意しています

第1部 講師 山口まゆみ氏

「遺言」についてまなぶ

～障がいのある子や家族を守る遺言作成のポイント～

第2部 講師 (株)ジェイアイシー

お子さまにお金を安心してのこす信託のしくみ

講師紹介

あかるいみらい準備室 代表
山口まゆみ氏
(行政書士・FP/司法書士・行政書士やまどみらい法律事務所 在籍)



奈良県生まれ奈良県育ち。
大学卒業後就職するも、結婚出産・育児を考えると女性が働く場が少ないことに愕然とし一念発起して行政書士資格取得。ある勉強会で障がい者の就労先の少なさや低い工資の現状を知り、女性や障がい者が働ける場や仕事を奈良に作りたいたいと実務を積み、2013年行政書士登録。
奈良の創業・起業支援や、「親亡きあと」の準備の大切さを伝えるため、成年後見制度やエンディングノートに関するセミナーを継続的に開催。2017年、障がい者の家族のための「親亡きあと」「老い支度」の相談窓口「あかるいみらい準備室」開設。奈良県ひきこもり相談窓口の専門相談員、職場適応援助者(ジョブ・コーチ)取得、空き家問題への取り組みなど、多方面で活動中。

[講師コメント]
「遺言」は障がいがある子のご家族にとって、親が自分の希望を遺し、相続手続きをスムーズにし、ご家族間のトラブル予防のためにもとても有効です。このセミナーでは、財産の多い・少ないに関わらず、遺言を遺しておくの様々なメリットがあるのかや、作成時のポイントについて、事例を見ながら説明していきます。
制度があるのに使えない…ということがないように一緒に勉強してみませんか？

主催・お問い合わせ

 株式会社ジェイアイシー TEL 0120-580-503(営業時間平日9:00～17:00)
<https://www.jicgroup.co.jp/> ※コロナ感染防止対策により、短縮する場合があります



目次

P3 はじめに

■ 参加前のご準備 (P4～P7)

※初めてZoomをご利用される方はアプリのインストールが必要です。

P5～P6 【パソコンの方】
Zoomインストール

P7 【スマートフォン・タブレットの方】
Zoomインストール

■ 視聴方法 (P8～P14)

P9 視聴前のご確認

P10～11 【パソコンの方】
当日の視聴方法

P12～13 【スマートフォン・タブレットの方】
当日の視聴方法

P14 映像がはじまらない場合

■ よくあるトラブル (P15～16)

P16 登録完了メールが届かない

■ 終わりに (P17～18)

P18 アンケート回答の仕方

はじめに

- ☑ 本セミナーはお申込みいただいた方のみ受講いただけます。
- ☑ セミナー中の録音・撮影等をご遠慮ください。
- ☑ ライブ中継のため、回線状態などにより映像や音声が乱れる場合がございます。予めご了承ください。

【お申込みから当日までの流れ】

■開催前

1. セミナー参加申し込み
2. 視聴ボタン(メール記載)の確認
3. Zoomアプリのインストール
(はじめてZoomを利用される方は必須です)

- * 登録が完了すると、参加用URLのメールが届きます。
届かない場合は、フリーダイヤル【0120-580-503】までお問い合わせください。
※原則土・日祝および年末年始は受付をしておりません。受付時間は、平日 9時から17時までとなります。
- * 迷惑メールの設定により、docomo、au、SoftBank等のキャリアメールでご登録されると登録完了メールが届かない場合があります。
トラブルを防ぐため、PCメールアドレスのご登録をおすすめいたします。
メールが届かない場合は、別のアクセスの方法(P.15参照)をご案内いたします。

■開催当日

5. メール記載の「ウェビナーに参加」ボタンから視聴
6. 終了後アンケート回答にご協力ください

参加前のご準備

パソコンをご使用されるお客様 Zoomインストール

① パソコンの電源を入れ、Zoomをダウンロード

Zoomダウンロードのホームページアドレスはコチラ
https://zoom.us/download#client_4meeting

※上記アドレスにアクセスいただくか、「Zoom ダウンロードセンター」と検索をして「**Zoomデスクトップクライアント**」をダウンロードしてください。



赤枠にあるボタンをクリック

② 左下のダウンロードされたファイルをクリックしインストール




赤枠にあるファイルをクリックすると
インストールがはじまります

③ 下記Zoomの画面が表示されたらインストール完了です！



スマートフォン・タブレットをご使用されるお客様 Zoomインストール

- ① 「App store」または「Google Play」から“Zoom”を検索
- ② 「Zoom - One Platform to Connect」アプリをインストールしてください。



iPhone画面



Android画面

視聽方法

視聴前のご確認



パソコン(orタブレット) または



スマートフォン

- ☑ 視聴用メールが届いているか
- ☑ インターネット環境
- ☑ 充電はできているか
- ☑ (スピーカーが内蔵されていない方は)イヤホン

Q. マイクとカメラは必要？

音声・カメラによる参加はありませんので、必要ございません

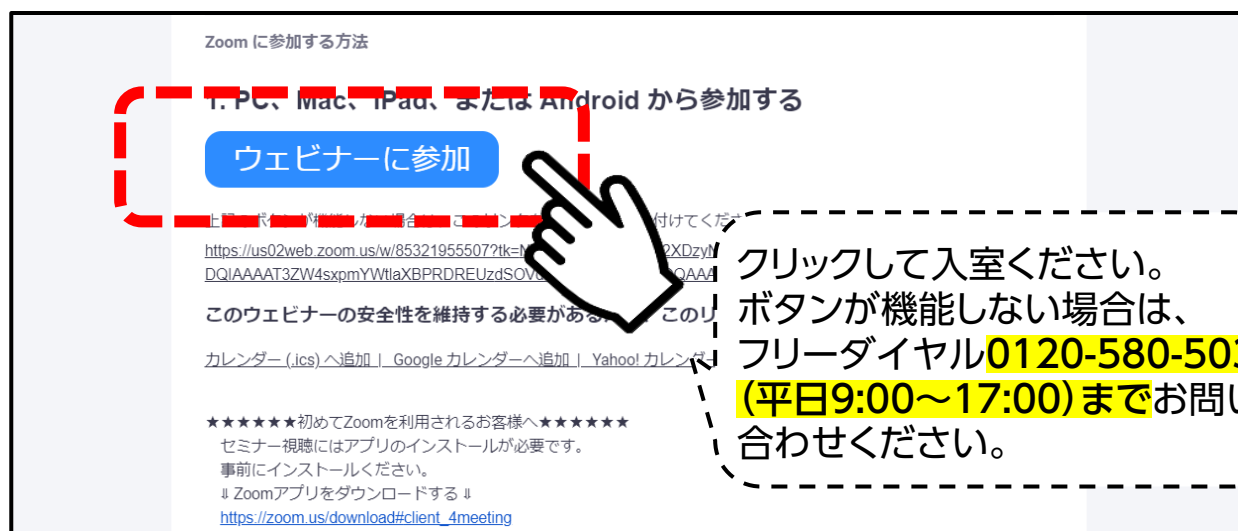
Q. 登録をしたのにメールが届いていない場合は？

メールが届かない場合は、別のアクセスの方法(P.16参照)をご案内いたします

パソコンから視聴されるお客様 当日の視聴方法

視聴する際は、アプリのホーム画面からではなく、
メール記載の「ウェビナーに参加」ボタンよりアクセスください。

① メールに記載の「ウェビナーに参加」を押す



Zoomに参加する方法

1. PC、Mac、iPad、またはAndroidから参加する

ウェビナーに参加

このウェビナーの安全性を維持する必要があるため、このリンクは一度だけ有効です。このリンクは、このウェビナーの開始時刻まで有効です。

このウェビナーの安全性を維持する必要があるため、このリンクは一度だけ有効です。このリンクは、このウェビナーの開始時刻まで有効です。

*****初めてZoomを利用されるお客様*****
セミナー視聴にはアプリのインストールが必要です。
事前にインストールください。
↓ Zoomアプリをダウンロードする ↓
https://zoom.us/download#client_4meeting

クリックして入室ください。
ボタンが機能しない場合は、
フリーダイヤル**0120-580-503**
(平日9:00~17:00)までお問い合わせ
合わせください。

メール画面

② 下記画面が出たら、「Zoom Meetingを開く」を押す



アプリ

Zoom Meetingsを開きますか？

<https://zoom.us> がこのアプリケーションを開く許可を求めています。

zoom.us でのこのタイプのリンクは一度だけ有効です。このリンクは、このウェビナーの開始時刻まで有効です。

Zoom Meetingsを開く キャンセル

システムダイアログが表示したら、Zoom Meetingを開くをクリックしてくださいを実行してください。

Zoomクライアントをインストールしている場合、ミーティングを起動か、Zoomをダウンロードして実行してください。

③ 映像画面が表示されたら、準備完了です！

今回のセミナーでは、視聴されているお客様のお顔やお声が、他のお客様に見えたり聞こえたりすることはありません。

どうぞリラックスしてご視聴ください。



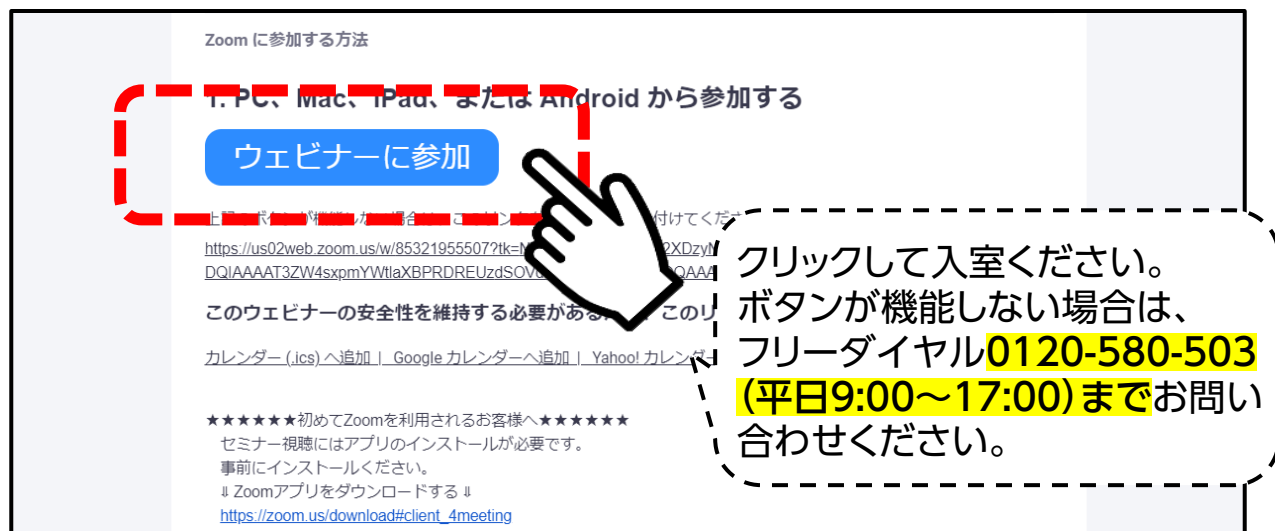
映像画面が出ない方は
14 ページへ

視聴用メールが届かない方は
16 ページへ

スマートフォン・タブレットから視聴されるお客様 当日の視聴方法

視聴する際は、アプリのホーム画面からではなく、
メール記載の「ウェビナーに参加」ボタンよりアクセスください。

① メールに記載の「ウェビナーに参加」を押す



Zoomに参加する方法

T. PC、Mac、iPad、または Android から参加する

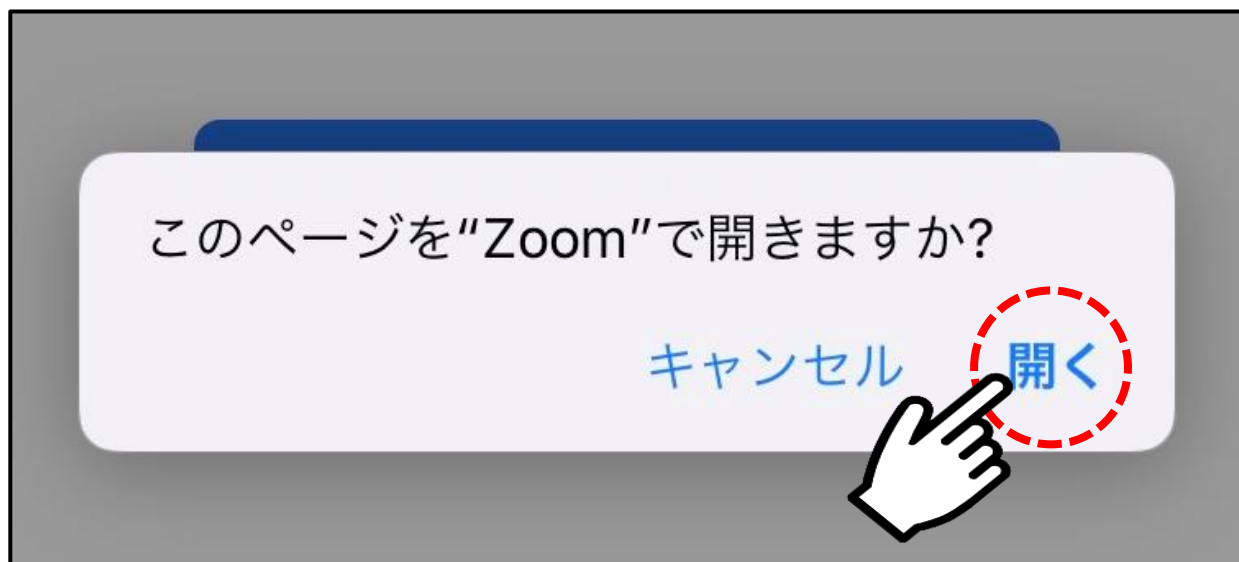
ウェビナーに参加

このウェビナーの安全性を維持する必要があるため、このリンクは一度だけ有効です。このリンクを何度もクリックして入室ください。ボタンが機能しない場合は、フリーダイヤル0120-580-503 (平日9:00~17:00)までお問い合わせください。

*****初めてZoomを利用されるお客様へ*****
セミナー視聴にはアプリのインストールが必要です。
事前にインストールください。
↓ Zoomアプリをダウンロードする ↓
https://zoom.us/download#client_4meeting

メール画面

② 下記画面が出たら、「開く」を押す



このページを"Zoom"で開きますか?

キャンセル **開く**

③ 映像画面が表示されたら、準備完了です！

今回のセミナーでは、視聴されているお客様のお顔やお声が、他のお客様に見えたり聞こえたりすることはありません。
どうぞリラックスしてご視聴ください。



映像画面が出ない方は
14 ページへ

視聴用メールが届かない方は
16 ページへ

映像がはじまらない場合

☑ 映像画面が映らない

※下記画面の場合は、そのままお待ちください。
開始時間になりましたら自動で切り替わります。



画面①



画面②

上記画面に当てはまらない方は、下記連絡先までお問い合わせください。

フリーダイヤル: **0120-580-503 (株式会社ジェイアイシー)**

※原則土・日祝および年末年始は受付をしておりません。受付時間は、平日 9時から17時までとなります。

* お問い合わせの際は (セミナー名) (お名前) をお伝えの上、Zoomの映像画面が映らない旨をお問い合わせいただくとスムーズです。

※Zoom・システムに関するお問い合わせに、十分な回答ができない場合があります。また、当日 (原則平日のみ) は回線が混み合う場合がございます。あらかじめご了承くださいませよう、お願いいたします。

よくあるトラブル

登録完了メールが届かない

※ セキュリティの設定により、docomo、au、SoftBank等のキャリアメールでご登録されると登録完了メールが届かない場合があります。
メールが届かない場合は、下記アクセスの方法でご視聴ください。

**ミーティングIDは、株式会社ジェイアイシー
フリーダイヤル0120-580-503(平日9:00~17:00)まで
お問い合わせください。**

*初めてZoomをご利用される方は、P4~P7をご参照いただき、事前にZoomのインストールをお願いします。



クリックしてZoomアプリを起動



①

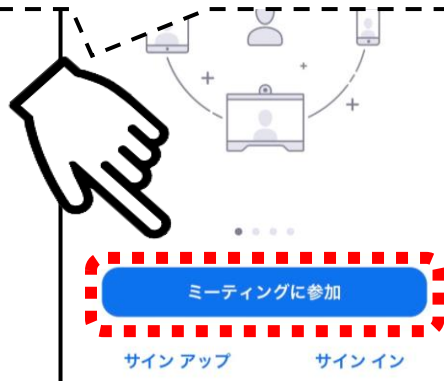


④

Zoomのご利用が初めての方は、
・お名前
・メールアドレス
をご入力の上、「OK」ボタンを
押ししてください。
* Zoomのご利用をされたことが
ある場合は、表示されません。

ミーティングを開始
外出時にビデオ会議を開始またはビデオ会議に参加

ミーティングに参加ボタンを押す



②



③




ミーティングIDを入力し、
「参加」ボタンを押してください。
ミーティングIDは、フリーダイヤル
0120-580-503まで
(平日9:00~17:00)
お問い合わせください。

おわりに

アンケート回答の仕方

- ① セミナー終了後、右下「退出」ボタンを押す。



- ② 下記画面が表示されますので、アンケート回答のご協力をお願いいたします。

A screenshot of a survey form. The text at the top reads: 'ウェビナーにご参加いただき、ありがとうございます' (Thank you for participating in the webinar) and '以下のアンケートに入力するためにお時間を少しいただきたいと思っております。' (We would like to ask you to spare a little time for the survey below). The form contains three items:
1. 'お名前（フルネーム）をご入力ください <例：安心 太郎>' (Please enter your full name. Example: Anshin Taro) with a text input field.
2. 'お名前のフリガナをご入力ください <例：アンシン タロウ>' (Please enter the hiragana of your name. Example: Anshin Tarou) with a text input field.
3. '性別を選択ください' (Please select your gender) with a dropdown menu.
A blue circular button with a white plus sign is located in the bottom right corner of the form.