

「知的障害児者と自閉症児者のための障害年金セミナー」にご参加される皆様へ



操作マニュアル

知的障害児者と自閉症児者のための

障害年金

セミナー

Zoomオンライン
参加無料

日時	卒業生向け	在校生向け
	1月31日(火) 13:00▶14:40	3月4日(土) 13:00▶14:40
	4月26日(水) 13:00▶14:40	6月3日(土) 13:00▶14:40

内容 ＊本編終了後、番外編の質問回答コーナーをご用意しています
1部 講師：嶋田 千栄子氏 / 2部 講師：株式会社ジェイアイシー

1部 「障害年金学習会」～一筋の光としていくべきところへ～

- 障害年金の基礎・申請のポイント
- 将来のための各種制度
- 親御さまのセルフケア（メンタルヘルスとアンガーマネジメント）

親御さまのセルフケア
についても解説！

2部 お子様の「今」と「将来」を守る制度・しくみ

- 日常生活のトラブルの備え
- 将来の生活のために、安心してお金をのこす信託のしくみ

お申し込み <https://bit.ly/3T8K6ms>

・参加希望の方は、上記アドレス又はQRコードからお申し込みください。
・本研修会は、Zoomを利用したオンラインでのセミナーです。



お申し込み
はコチラ！

主催・お問い合わせ ▶ 株式会社ジェイアイシー TEL 0120-580-503（営業時間 平日 9:00～17:00）
※コロナ感染防止対策により、短縮する場合があります



目次

P3 はじめに

■ 参加前のご準備 (P4～P7)

※初めてZoomをご利用される方はアプリのインストールが必要です。

P5～P6 【パソコンの方】
Zoomインストール

P7 【スマートフォン・タブレットの方】
Zoomインストール

■ 視聴方法 (P8～P14)

P9 視聴前のご確認

P10～11 【パソコンの方】
当日の視聴方法

P12～13 【スマートフォン・タブレットの方】
当日の視聴方法

P14 映像がはじまらない場合

■ よくあるトラブル (P15～16)

P16 登録完了メールが届かない

■ 終わりに (P17～18)

P18 アンケート回答の仕方

はじめに

- ☑ 本セミナーはお申込みいただいた方のみ受講いただけます。
- ☑ セミナー中の録音・撮影等をご遠慮ください。
- ☑ ライブ中継のため、回線状態などにより映像や音声が乱れる場合がございます。予めご了承ください。

【お申込みから当日までの流れ】

■開催前

1. セミナー参加申し込み
2. 視聴ボタン(メール記載)の確認
3. Zoomアプリのインストール
(はじめてZoomを利用される方は必須です)

- * 登録が完了すると、参加用URLのメールが届きます。
届かない場合は、フリーダイヤル【0120-580-503】までお問い合わせください。
- * 迷惑メールの設定により、docomo、au、SoftBank等のキャリアメールで
ご登録されると登録完了メールが届かない場合があります。
トラブルを防ぐため、PCメールアドレスのご登録をおすすめいたします。
メールが届かない場合は、別のアクセスの方法(P.15参照)をご案内いたします。

■開催当日

5. メール記載の「ウェビナーに参加」ボタンから視聴
6. 終了後アンケート回答にご協力ください

参加前のご準備

パソコンをご使用されるお客様 Zoomインストール

① パソコンの電源を入れ、Zoomをダウンロード

Zoomダウンロードのホームページアドレスはコチラ
https://zoom.us/download#client_4meeting

※上記アドレスにアクセスいただくか、「Zoom ダウンロードセンター」と検索をして「**Zoomデスクトップクライアント**」をダウンロードしてください。



赤枠にあるボタンをクリック

② 左下のダウンロードされたファイルをクリックしインストール




赤枠にあるファイルをクリックすると
インストールがはじまります

- ③ 下記Zoomの画面が表示されたらインストール完了です！



スマートフォン・タブレットをご使用されるお客様 Zoomインストール

- ① 「App store」または「Google Play」から“Zoom”を検索
- ② 「Zoom - One Platform to Connect」アプリをインストールしてください。



iPhone画面



Android画面

視聽方法

視聴前のご確認



パソコン(orタブレット) または



スマートフォン

- ☑ 視聴用メールが届いているか
- ☑ インターネット環境
- ☑ 充電はできているか
- ☑ (スピーカーが内蔵されていない方は)イヤホン

Q. マイクとカメラは必要？

音声・カメラによる参加はありませんので、必要ございません

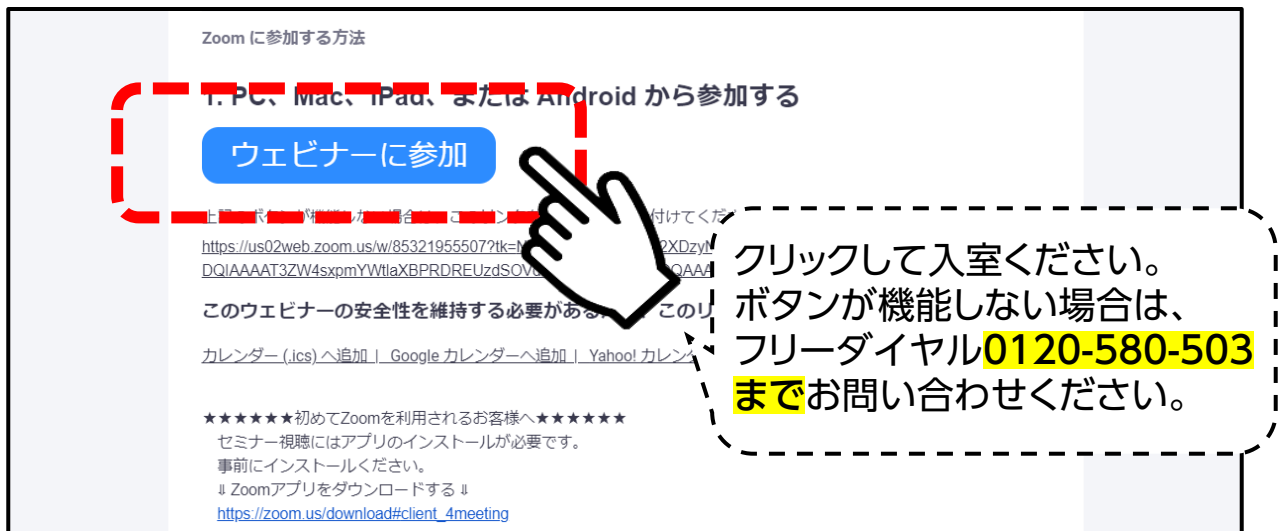
Q. 登録をしたのにメールが届いていない場合は？

メールが届かない場合は、別のアクセスの方法(P.16参照)をご案内いたします

パソコンから視聴されるお客様 当日の視聴方法

視聴する際は、アプリのホーム画面からではなく、
メール記載の「ウェビナーに参加」ボタンよりアクセスください。

① メールに記載の「ウェビナーに参加」を押す



Zoomに参加する方法

1. PC、Mac、iPad、またはAndroidから参加する

ウェビナーに参加

このウェビナーの安全性を維持する必要があるため、このリンクは一度だけ有効です。このリンクは、このウェビナーの開始時刻の30分前まで有効です。

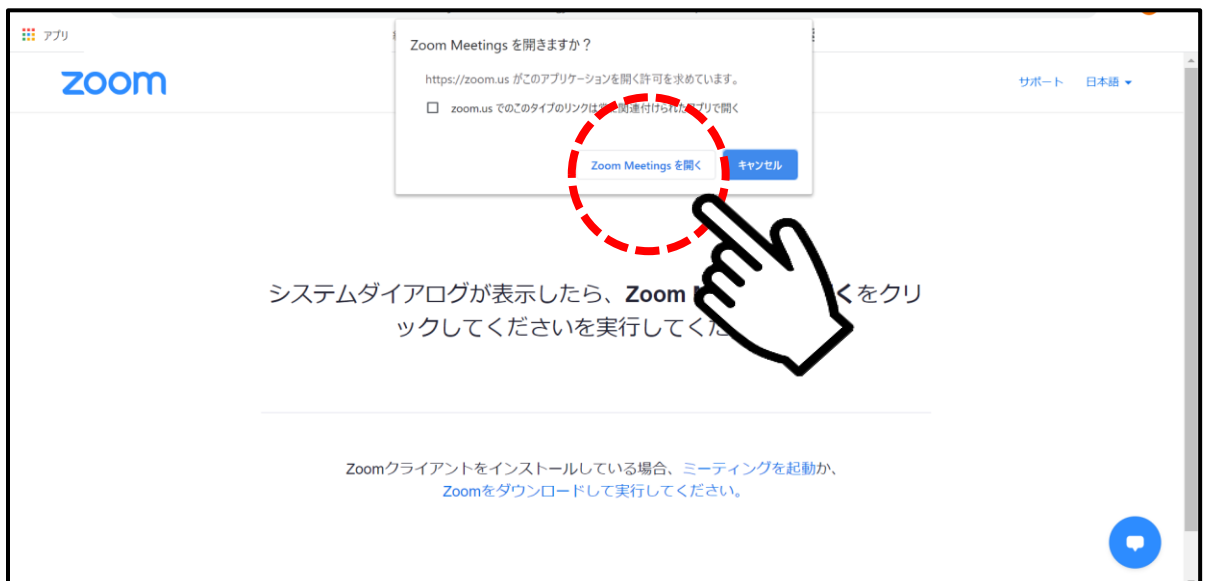
このウェビナーの安全性を維持する必要があるため、このリンクは一度だけ有効です。このリンクは、このウェビナーの開始時刻の30分前まで有効です。

*****初めてZoomを利用されるお客様*****
セミナー視聴にはアプリのインストールが必要です。
事前にインストールください。
↓ Zoomアプリをダウンロードする ↓
https://zoom.us/download#client_4meeting

クリックして入室ください。
ボタンが機能しない場合は、
フリーダイヤル**0120-580-503**
までお問い合わせください。

メール画面

② 下記画面が出たら、「Zoom Meetingを開く」を押す



アプリ

Zoom Meetingsを開きますか？

<https://zoom.us> がこのアプリケーションを開く許可を求めています。

zoom.us でのこのタイプのリンクは一度だけ有効です。アプリで開く

Zoom Meetingsを開く キャンセル

システムダイアログが表示したら、Zoom Meetingを開くをクリックしてくださいを実行してください。

Zoomクライアントをインストールしている場合、ミーティングを起動か、Zoomをダウンロードして実行してください。

③ 映像画面が表示されたら、準備完了です！

今回のセミナーでは、視聴されているお客様のお顔やお声が、他のお客様に見えたり聞こえたりすることはありません。
どうぞリラックスしてご視聴ください。



映像画面が出ない方は
14 ページへ

視聴用メールが届かない方は
16 ページへ

③ 映像画面が表示されたら、準備完了です！

今回のセミナーでは、視聴されているお客様のお顔やお声が、他のお客様に見えたり聞こえたりすることはありません。

どうぞリラックスしてご視聴ください。



映像画面が出ない方は
14 ページへ

視聴用メールが届かない方は
16 ページへ

映像がはじまらない場合

☑ 映像画面が映らない

※下記画面の場合は、そのままお待ちください。
開始時間になりましたら自動で切り替わります。



画面①



画面②

上記画面に当てはまらない方は、下記連絡先までお問い合わせください。

フリーダイヤル: **0120-580-503 (株式会社ジェイアイシー)**

* お問い合わせの際は (セミナー名) (お名前) をお伝えの上、Zoomの映像画面が映らない旨をお問い合わせいただくとスムーズです。

※Zoom・システムに関するお問い合わせに、十分な回答ができない場合があります。
また、当日は回線が混み合う場合がございます。
あらかじめご了承くださいませよう、お願いいたします。

よくあるトラブル

登録完了メールが届かない

※ セキュリティの設定により、docomo、au、SoftBank等のキャリアメールでご登録されると登録完了メールが届かない場合があります。
メールが届かない場合は、下記アクセスの方法でご視聴ください。

**ミーティングIDは、株式会社ジェイアイシー
フリーダイヤル0120-580-503までお問い合わせください。**

*初めてZoomをご利用される方は、P4~P7をご参照いただき、
事前にZoomのインストールをお願いします。



クリックしてZoomアプリを起動



①



④

Zoomのご利用が初めての方は、

・お名前

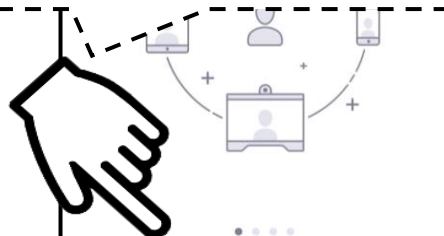
・メールアドレス

をご入力の上、「OK」ボタンを押してください。

* Zoomのご利用をされたことがある場合は、表示されません。

ミーティングを開始
外出時にビデオ会議を開始またはビデオ会議に参加

ミーティングに参加ボタンを押す



②



③




ミーティングIDを入力し、「参加」ボタンを押してください。

ミーティングIDは、フリーダイヤル
0120-580-503まで
お問い合わせください。

おわりに

アンケート回答の仕方

- ① セミナー終了後、右下「退出」ボタンを押す。



- ② 下記画面が表示されますので、アンケート回答のご協力をお願いいたします。

ウェビナーにご参加いただき、ありがとうございます
以下のアンケートに入力するためにお時間を少しいただきたいと思えます。

1. お名前（フルネーム）をご入力ください <例：安心 太郎> *

2. お名前のフリガナをご入力ください <例：アンシン タロウ> *

3. 性別を選択ください *