

『「特例子会社」についてまなぶ』にご参加される皆様へ



# 操作マニュアル

第一生命チャレンジド株式会社 × AIGハーモニー株式会社

## 「特例子会社」についてまなぶ

無料Zoomセミナー

日程 2022年09月29日 木

時間 14:00~15:40 (本編終了)  
\*本編終了後は、番外編Q&Aコーナーをご用意しています。

申込 <https://bit.ly/3yrAYBe>

お申込みはコチラ

講演内容

1部	「特例子会社とは－会社概要・歴史・業務の様子等－」 ＜講師＞第一生命チャレンジド株式会社 / AIGハーモニー株式会社
2部	パネルディスカッション「仕事を通して“幸せ”を実感してもらうために」 ＜パネリスト＞第一生命チャレンジド株式会社 / AIGハーモニー株式会社 ＜コーディネーター＞株式会社ジェイアイシー
3部	「お子さまにお金を安心してのこす信託のしくみ」 株式会社ジェイアイシー

\* 本編終了後は、番外編Q&Aコーナーをご用意しています。

問い合わせ・主催  
株式会社ジェイアイシー  
<https://www.jicgroup.co.jp/>  
0120-580-503 営業時間 平日9:00~17:00  
\*コロナ感染防止対策により、短縮する場合があります。

後援 第一フロンティア生命保険株式会社



株式会社ジェイアイシー



# 目次

P3 はじめに

## ■ 参加前のご準備 (P4～P7)

※初めてZoomをご利用される方はアプリのインストールが必要です。

P5～P6 【パソコンの方】  
Zoomインストール

P7 【スマートフォン・タブレットの方】  
Zoomインストール

## ■ 視聴方法 (P8～P14)

P9 視聴前のご確認

P10～11 【パソコンの方】  
当日の視聴方法

P12～13 【スマートフォン・タブレットの方】  
当日の視聴方法

P14 映像がはじまらない場合

## ■ よくあるトラブル (P15～16)

P16 登録完了メールが届かない

## ■ 終わりに (P17～18)

P18 アンケート回答の仕方

---

# はじめに

---

- ☑ 本セミナーはお申込みいただいた方のみ受講いただけます。
- ☑ セミナー中の録音・撮影等をご遠慮ください。
- ☑ ライブ中継のため、回線状態などにより映像や音声が乱れる場合がございます。予めご了承ください。

## 【お申込みから当日までの流れ】

### ■開催前

1. セミナー参加申し込み
2. 視聴ボタン(メール記載)の確認
3. Zoomアプリのインストール  
(はじめてZoomを利用される方は必須です)

- \* 登録が完了すると、参加用URLのメールが届きます。  
届かない場合は、フリーダイヤル【0120-580-503】までお問い合わせください。
- \* 迷惑メールの設定により、docomo、au、SoftBank等のキャリアメールで  
ご登録されると登録完了メールが届かない場合があります。  
トラブルを防ぐため、PCメールアドレスのご登録をおすすめいたします。  
メールが届かない場合は、別のアクセスの方法(P.15参照)をご案内いたします。

### ■開催当日

5. メール記載の「ウェビナーに参加」ボタンから視聴
6. 終了後アンケート回答にご協力ください

# 参加前のご準備

# パソコンをご使用されるお客様 Zoomインストール

## ① パソコンの電源を入れ、Zoomをダウンロード

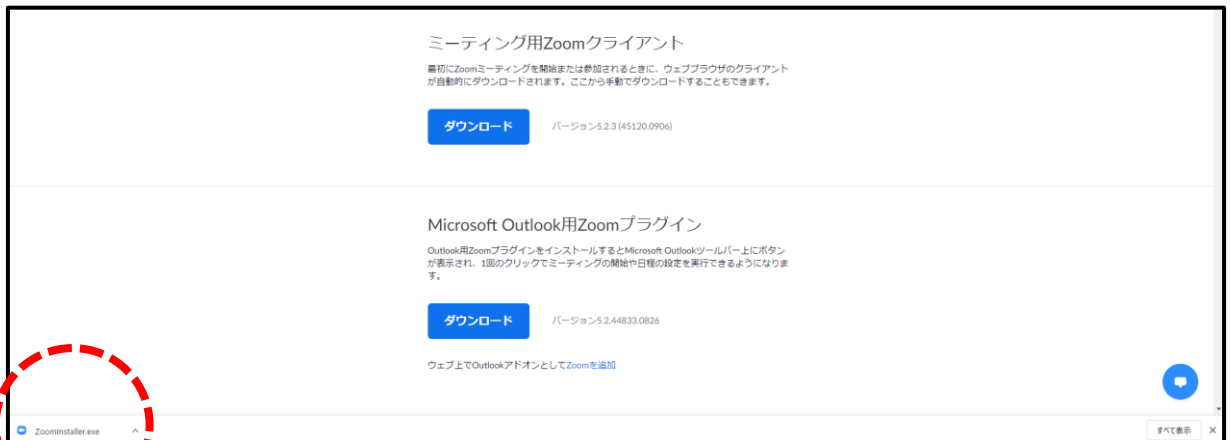
Zoomダウンロードのホームページアドレスはコチラ  
[https://zoom.us/download#client\\_4meeting](https://zoom.us/download#client_4meeting)

※上記アドレスにアクセスいただくか、「Zoom ダウンロードセンター」と検索をして「**ミーティング用Zoomクライアント**」をダウンロードしてください。



赤枠にあるボタンをクリック

## ② 左下のダウンロードされたファイルをクリックしてインストール



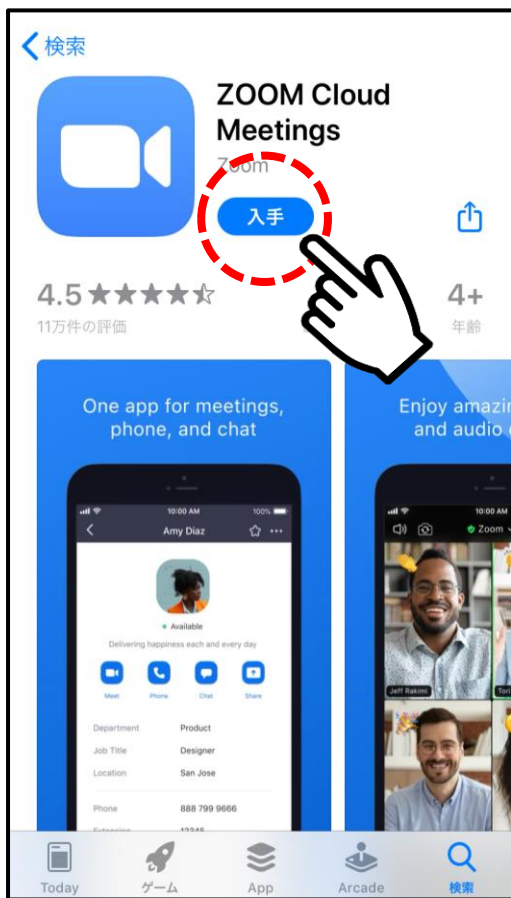
赤枠にあるファイルをクリックすると  
インストールがはじまります

- ③ 下記Zoomの画面が表示されたらインストール完了です！



# スマートフォン・タブレットをご使用されるお客様 Zoomインストール

- ① 「App store」または「Google Play」から“Zoom”を検索
- ② 「Zoom Cloud Meetings」アプリをインストールしてください。



iPhone画面



Android画面

# 視聽方法



# 視聴前のご確認



パソコン(orタブレット) または



スマートフォン

- ☑ 視聴用メールが届いているか
- ☑ インターネット環境
- ☑ 充電はできているか
- ☑ (スピーカーが内蔵されていない方は)イヤホン

Q. マイクとカメラは必要？

音声・カメラによる参加はありませんので、必要ございません

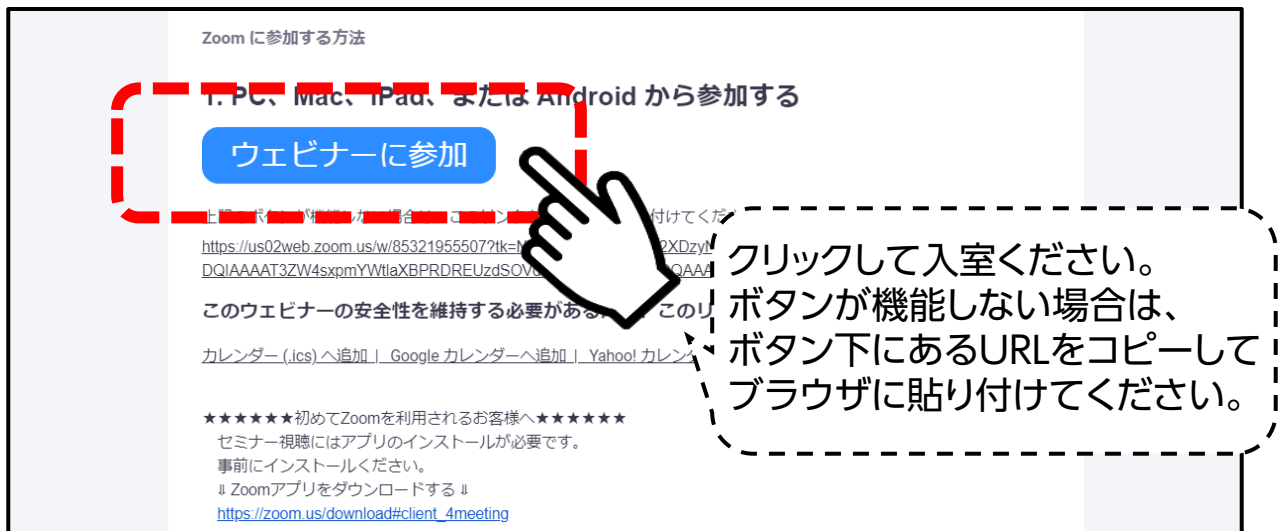
Q. 登録をしたのにメールが届いていない場合は？

メールが届かない場合は、別のアクセスの方法(P.16参照)をご案内いたします

# パソコンから視聴されるお客様 当日の視聴方法

視聴する際は、アプリのホーム画面からではなく、  
メール記載の「ウェビナーに参加」ボタンよりアクセスください。

## ① メールに記載の「ウェビナーに参加」を押す



Zoomに参加する方法

1. PC、Mac、iPad、またはAndroidから参加する

**ウェビナーに参加**

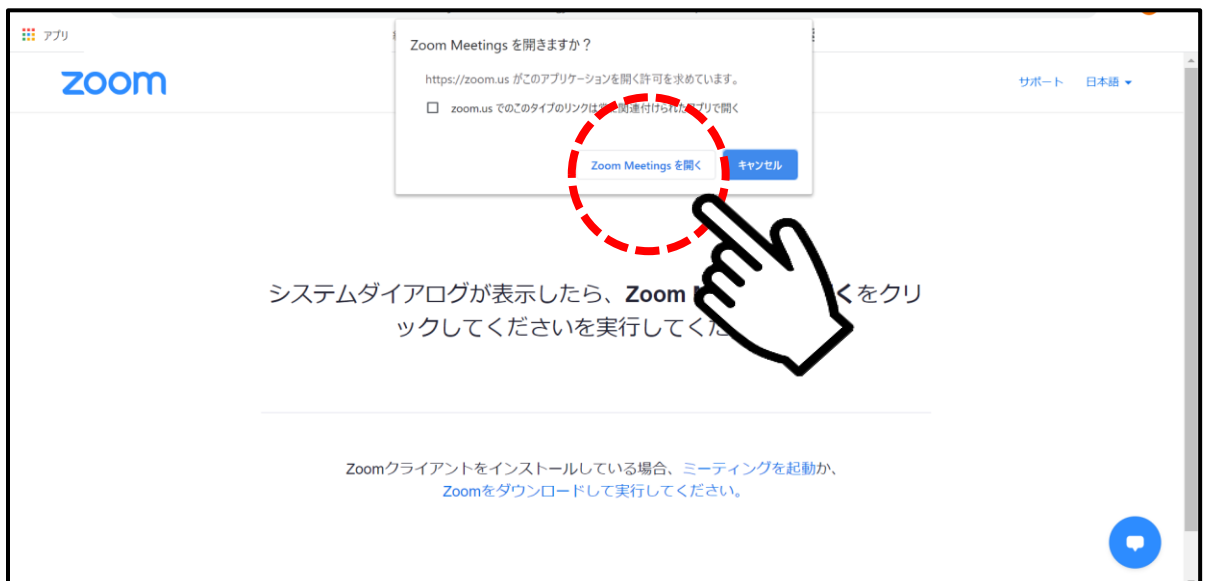
このウェビナーの安全性を維持する必要があるため、このリンクはブラウザから開く必要があります。このリンクを右クリックしてURLをコピーし、ブラウザに貼り付けてください。

\*\*\*\*\*初めてZoomを利用されるお客様\*\*\*\*\*  
セミナー視聴にはアプリのインストールが必要です。  
事前にインストールください。  
↓ Zoomアプリをダウンロードする ↓  
[https://zoom.us/download#client\\_4meeting](https://zoom.us/download#client_4meeting)

クリックして入室ください。  
ボタンが機能しない場合は、  
ボタン下にあるURLをコピーして  
ブラウザに貼り付けてください。

## メール画面

## ② 下記画面が出たら、「Zoom Meetingを開く」を押す



Zoom Meetingsを開きますか？

<https://zoom.us> がこのアプリケーションを開く許可を求めています。

zoom.us でのこのタイプのリンクは、接続が正常に機能しない場合があります。アプリで開く

**Zoom Meetingsを開く** キャンセル

システムダイアログが表示したら、Zoom Meetingを開くをクリックしてくださいを実行してください。

Zoomクライアントをインストールしている場合、ミーティングを起動か、Zoomをダウンロードして実行してください。

③ 映像画面が表示されたら、準備完了です！

今回のセミナーでは、視聴されているお客様のお顔やお声が、他のお客様に見えたり聞こえたりすることはありません。

どうぞリラックスしてご視聴ください。



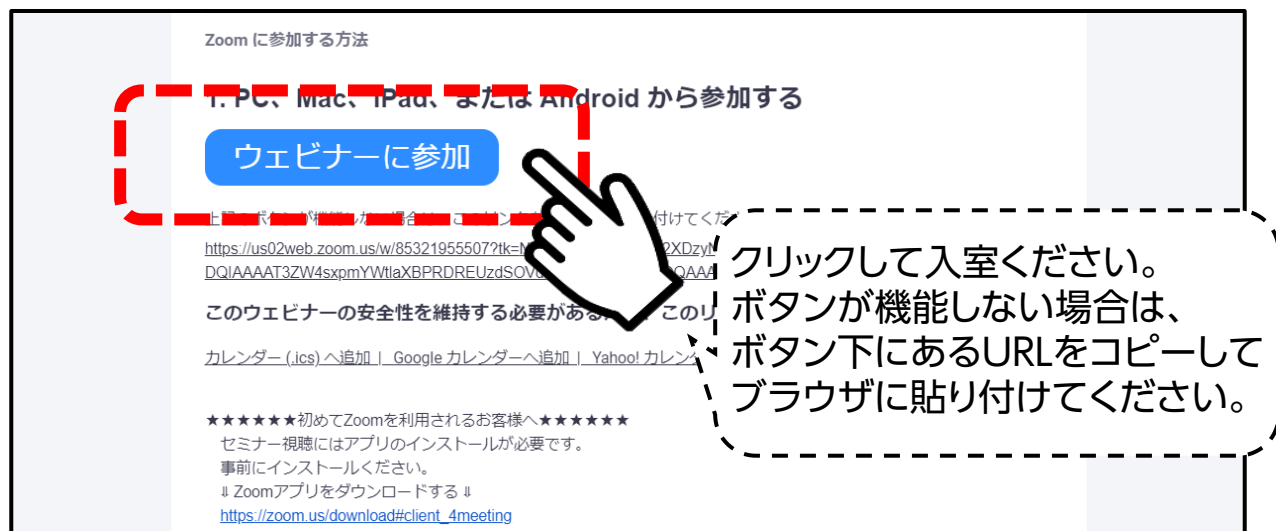
映像画面が出ない方は  
14 ページへ

視聴用メールが届かない方は  
16 ページへ

# スマートフォン・タブレットから視聴されるお客様 当日の視聴方法

視聴する際は、アプリのホーム画面からではなく、  
メール記載の「ウェビナーに参加」ボタンよりアクセスください。

## ① メールに記載の「ウェビナーに参加」を押す



Zoomに参加する方法

1. PC、Mac、iPad、またはAndroidから参加する

**ウェビナーに参加**

<https://us02web.zoom.us/j/85321955507?tk=...>

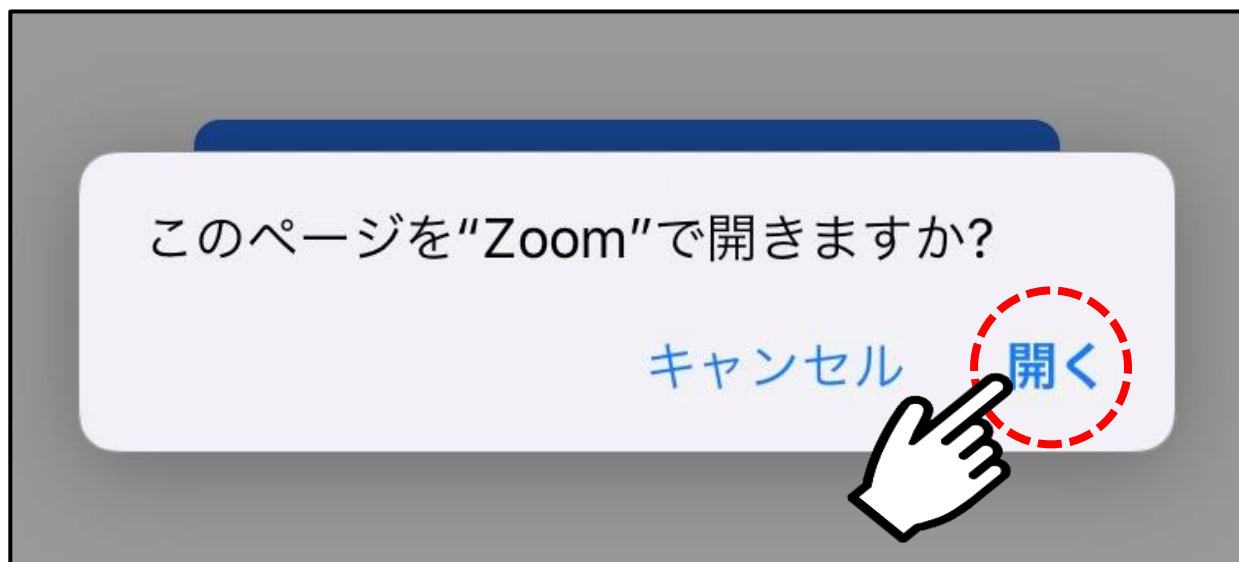
このウェビナーの安全性を維持する必要があるため、このURLを  
カレンダー (.ics)へ追加 | Google カレンダーへ追加 | Yahoo! カレン

\*\*\*\*\*初めてZoomを利用されるお客様へ\*\*\*\*\*  
セミナー視聴にはアプリのインストールが必要です。  
事前にインストールください。  
↓ Zoomアプリをダウンロードする ↓  
[https://zoom.us/download#client\\_4meeting](https://zoom.us/download#client_4meeting)

クリックして入室ください。  
ボタンが機能しない場合は、  
ボタン下にあるURLをコピーして  
ブラウザに貼り付けてください。

## メール画面

## ② 下記画面が出たら、「開く」を押す



このページを"Zoom"で開きますか?

キャンセル **開く**

③ 映像画面が表示されたら、準備完了です！

今回のセミナーでは、視聴されているお客様のお顔やお声が、他のお客様に見えたり聞こえたりすることはありません。

どうぞリラックスしてご視聴ください。



映像画面が出ない方は  
14 ページへ

視聴用メールが届かない方は  
16 ページへ

# 映像がはじまらない場合

## ☑ 映像画面が映らない

※下記画面の場合は、そのままお待ちください。  
開始時間になりましたら自動で切り替わります。



画面①



画面②

上記画面に当てはまらない方は、下記連絡先までお問い合わせください。

フリーダイヤル: **0120-580-503 (株式会社ジェイアイシー)**

\* お問い合わせの際は (セミナー名) (お名前) をお伝えの上、Zoomの映像画面が映らない旨をお問い合わせいただくとスムーズです。

※Zoom・システムに関するお問い合わせに、十分な回答ができない場合があります。  
また、当日は回線が混み合う場合がございます。  
あらかじめご了承くださいませよう、お願いいたします。

# よくあるトラブル

# 登録完了メールが届かない

※ セキュリティの設定により、docomo、au、SoftBank等のキャリアメールでご登録されると登録完了メールが届かない場合があります。  
メールが届かない場合は、下記アクセスの方法でご視聴ください。

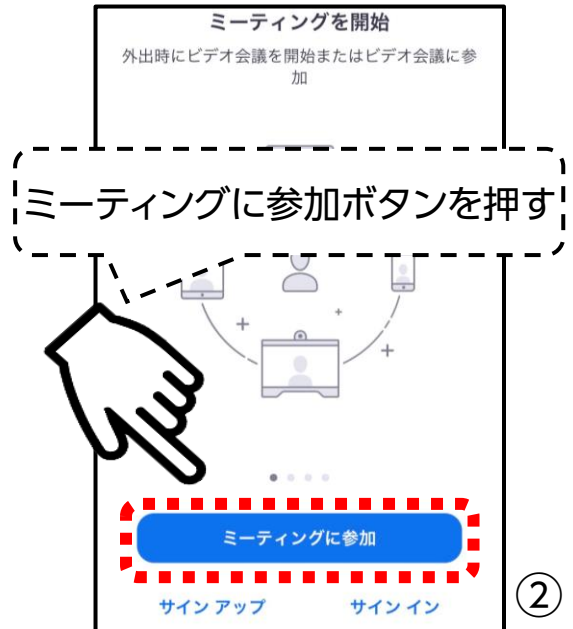
**ミーティングIDは、株式会社ジェイアイシー  
フリーダイヤル0120-580-503までお問い合わせください。**

\*初めてZoomをご利用される方は、P4～P7をご参照いただき、  
事前にZoomのインストールをお願いします。



クリックしてZoomアプリを起動

①



ミーティングに参加ボタンを押す

②



③



④

Zoomのご利用が初めてのの方は、

・お名前

・メールアドレス

をご入力の上、「OK」ボタンを押してください。

\* Zoomのご利用をされたことがある場合は、表示されません。


ミーティングIDを入力し、「参加」ボタンを押してください。  
ミーティングIDは、フリーダイヤル  
**0120-580-503**まで  
お問い合わせください。



おわりに

# アンケート回答の仕方

- ① セミナー終了後、右下「退出」ボタンを押す。



- ② 下記画面が表示されますので、アンケート回答のご協力をお願いいたします。

A screenshot of a survey form. At the top, it says 'ウェビナーにご参加いただき、ありがとうございます' (Thank you for participating in the webinar) and '以下のアンケートに入力するためにお時間を少しいただきたいと思っております。' (We would like to ask you to spare a little time for the survey below). There are three input fields: 1. 'お名前（フルネーム）をご入力ください <例：安心 太郎>' (Please enter your full name, e.g., Anshin Taro) with a text box. 2. 'お名前のフリガナをご入力ください <例：アーンシタロウ>' (Please enter your name in katakana, e.g., Anshin Tarou) with a text box. 3. '性別を選択ください' (Please select your gender) with a dropdown menu. A blue circular button with a white plus sign is in the bottom right corner.