

「～制度だけに頼らない!?～“親あるあいだ”にできること」にご参加される皆様へ



操作マニュアル

～ 制度だけに頼らない!? ～ “親あるあいだ”にできること

無料Zoomオンラインセミナー

1部 講師 藤井 奈緒 氏

「～制度だけに頼らない!?～“親あるあいだ”にできること」

2部 講師 (株)ジェイアイシー

「お子さまにお金を安心してのこす信託のしくみ」

日程 2022年7月16日(土)

お申込みはコチラ

時間 13:00～14:40(本編終了)

申込 <https://bit.ly/3x0t15v>



* 14:40の本編終了後、“よくある質問と解説”を対話形式でお届けします*

— 講師紹介 —



一般社団法人「親なきあと」相談室 関西ネットワーク

代表理事 藤井 奈緒 氏

大阪府在住。重度の知的障がい者である長女(19才)と、健常児の次女(13才)の母。
「親なきあと」次女一人に、長女の世話を引き受けさせることになるかもしれない状況に危機感を抱き、法的な備えについての勉強を始める。その後、自分と同じように「親なきあと」を心配している障がい者家族が大勢いる事を知り、講演活動を通じて、備えることの重要性とその手段についての情報提供を行っている。「親なきあと」に備える為の最適なツールとして、親心の記録[※]の普及と利用促進にも取り組んでいる。
<所持資格>
終活カウンセラー1級[※]/相続診断士[®]/家族信託コーディネーター[®]/その他 福祉関連公的資格

主催・お問い合わせ



株式会社ジェイアイシー TEL 0120-580-503(営業時間平日9:00～17:00)

*コロナ感染防止対策により、短縮する場合があります



目次

P3 はじめに

■ 参加前のご準備 (P4～P7)

※初めてZoomをご利用される方はアプリのインストールが必要です。

P5～P6 【パソコンの方】
Zoomインストール

P7 【スマートフォン・タブレットの方】
Zoomインストール

■ 視聴方法 (P8～P14)

P9 視聴前のご確認

P10～11 【パソコンの方】
当日の視聴方法

P12～13 【スマートフォン・タブレットの方】
当日の視聴方法

P14 映像がはじまらない場合

■ よくあるトラブル (P15～16)

P16 登録完了メールが届かない

■ 終わりに (P17～18)

P18 アンケート回答の仕方

はじめに

- ☑ 本セミナーはお申込みいただいた方のみ受講いただけます。
- ☑ セミナー中の録音・撮影等をご遠慮ください。
- ☑ ライブ中継のため、回線状態などにより映像や音声がかかる場合がございます。予めご了承ください。

【お申込みから当日までの流れ】

■開催前

1. セミナー参加申し込み
2. 視聴URL(メール記載)の確認
3. Zoomアプリのインストール
(はじめてZoomを利用される方は必須です)

- * 登録が完了すると、参加用URLのメールが届きます。
届かない場合は、フリーダイヤル【0120-580-503】までお問い合わせください。
- * 迷惑メールの設定により、docomo、au、SoftBank等のキャリアメールで
ご登録されると登録完了メールが届かない場合があります。
トラブルを防ぐため、PCメールアドレスのご登録をおすすめいたします。
メールが届かない場合は、別のアクセスの方法(P.15参照)をご案内いたします。

■開催当日

5. メール記載の「ウェビナーに参加」ボタンから視聴
6. 終了後アンケート回答にご協力ください

参加前のご準備

パソコンをご使用されるお客様 Zoomインストール

① パソコンの電源を入れ、Zoomをダウンロード

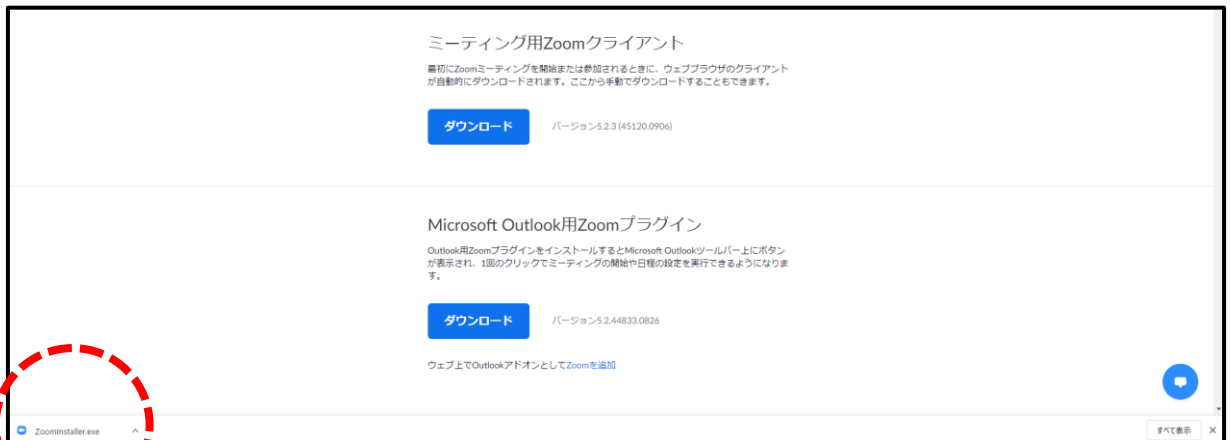
Zoomダウンロードのホームページアドレスはコチラ
https://zoom.us/download#client_4meeting

※上記アドレスにアクセスいただくか、「Zoom ダウンロードセンター」と検索をして「**ミーティング用Zoomクライアント**」をダウンロードしてください。



赤枠にあるボタンをクリック

② 左下のダウンロードされたファイルをクリックしてインストール



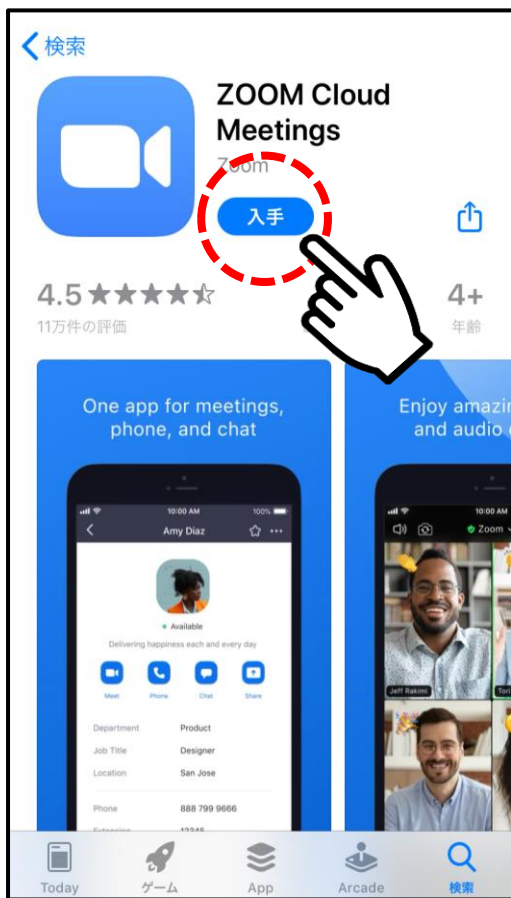
赤枠にあるファイルをクリックすると
インストールがはじまります

- ③ 下記Zoomの画面が表示されたらインストール完了です！



スマートフォン・タブレットをご使用されるお客様 Zoomインストール

- ① 「App store」または「Google Play」から“Zoom”を検索
- ② 「Zoom Cloud Meetings」アプリをインストールしてください。



iPhone画面



Android画面

視聽方法

視聴前のご確認



パソコン(orタブレット) または



スマートフォン

- ☑ 視聴用メールが届いているか
- ☑ インターネット環境
- ☑ 充電はできているか
- ☑ (スピーカーが内蔵されていない方は)イヤホン

Q. マイクとカメラは必要？

音声・カメラによる参加はありませんので、必要ございません

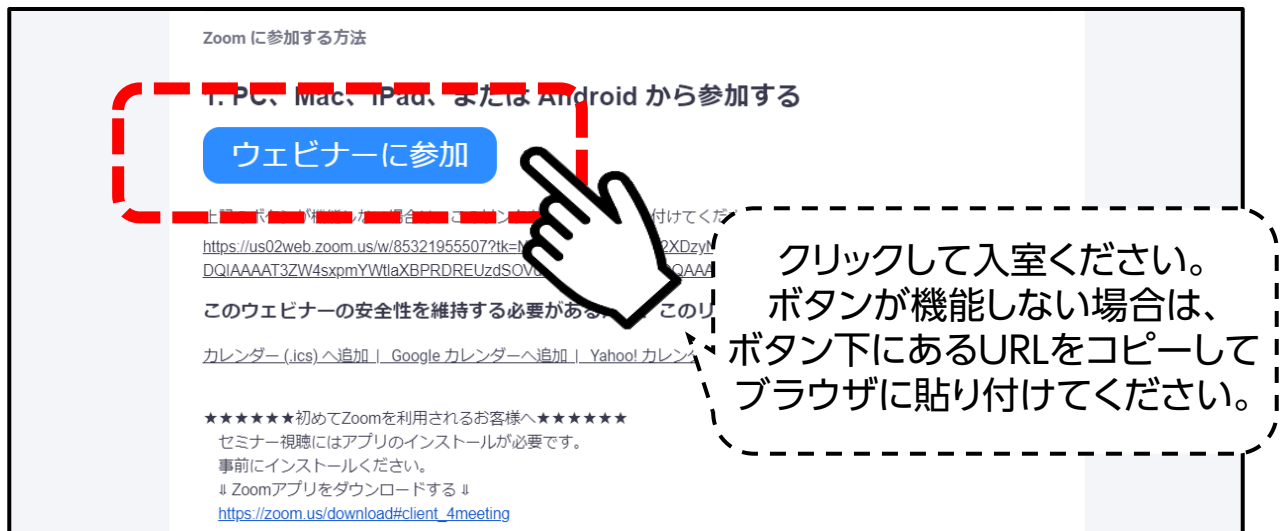
Q. 登録をしたのにメールが届いていない場合は？

メールが届かない場合は、別のアクセスの方法(P.16参照)をご案内いたします

パソコンから視聴されるお客様 当日の視聴方法

視聴する際は、アプリのホーム画面からではなく、
メールに記載のURLからアクセスしてください。

① メールに記載の「ウェビナーに参加」を押す



Zoomに参加する方法

T. PC、Mac、iPad、または Android から参加する

ウェビナーに参加

このウェビナーの安全性を維持する必要があるため、このリンクは電子メールから直接開くことができません。代わりに、このリンクをブラウザに貼り付けてください。

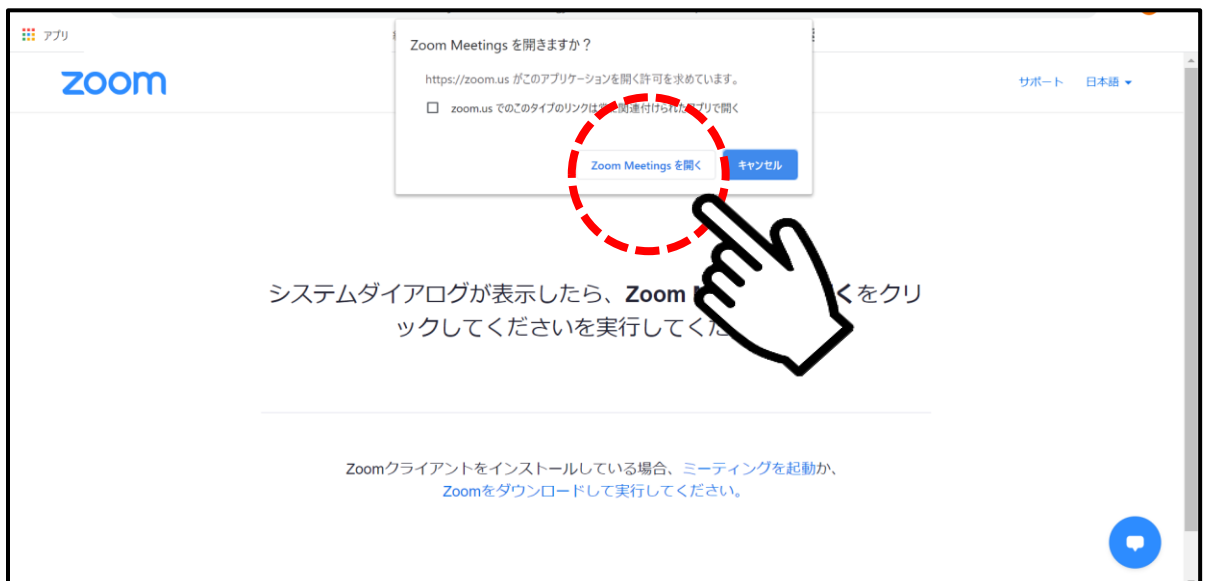
このウェビナーの安全性を維持する必要があるため、このリンクは電子メールから直接開くことができません。代わりに、このリンクをブラウザに貼り付けてください。

*****初めてZoomを利用されるお客様へ*****
セミナー視聴にはアプリのインストールが必要です。
事前にインストールください。
↓ Zoomアプリをダウンロードする ↓
https://zoom.us/download#client_4meeting

クリックして入室ください。
ボタンが機能しない場合は、
ボタン下にあるURLをコピーして
ブラウザに貼り付けてください。

メール画面

② 下記画面が出たら、「Zoom Meetingを開く」を押す



アプリ

Zoom Meetingsを開きますか？

<https://zoom.us> がこのアプリケーションを開く許可を求めています。

zoom.us でのこのタイプのリンクは、接続が安全ではありません。アプリで開く

Zoom Meetingsを開く キャンセル

システムダイアログが表示したら、Zoom Meetingを開くをクリックしてくださいを実行してください。

Zoomクライアントをインストールしている場合、ミーティングを起動か、Zoomをダウンロードして実行してください。

③ 映像画面が表示されたら、準備完了です！

今回のセミナーでは、視聴されているお客様のお顔やお声が、他のお客様に見えたり聞こえたりすることはありません。

どうぞリラックスしてご視聴ください。



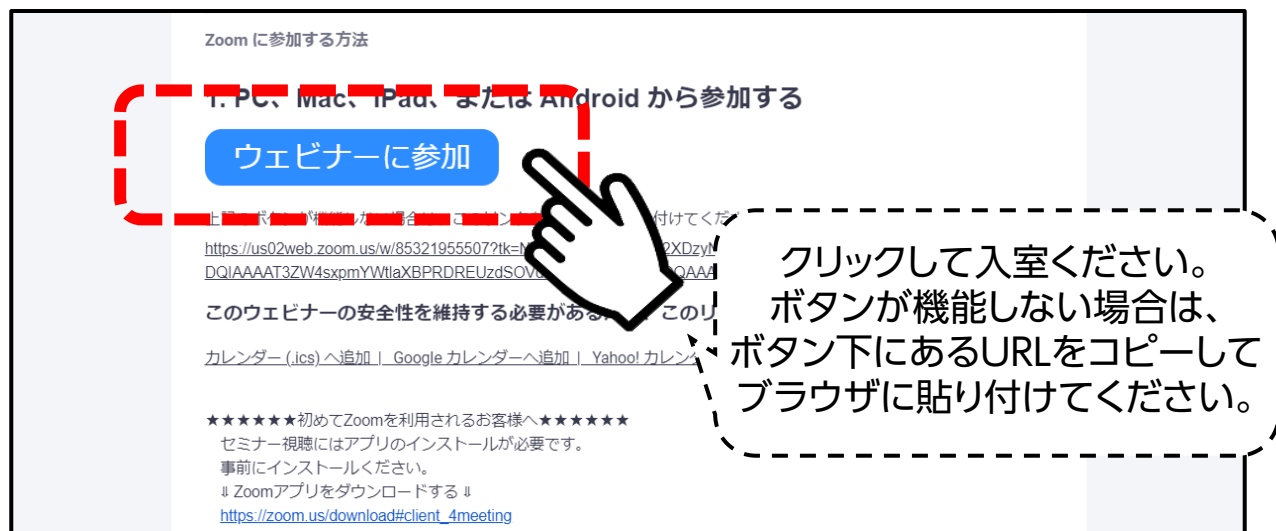
映像画面が出ない方は
14 ページへ

視聴用メールが届かない方は
16 ページへ

スマートフォン・タブレットから視聴されるお客様 当日の視聴方法

視聴する際は、アプリのホーム画面からではなく、
メールに記載のURLからアクセスしてください。

① メールに記載の「ウェビナーに参加」を押す



Zoomに参加する方法

1. PC、Mac、iPad、またはAndroidから参加する

ウェビナーに参加

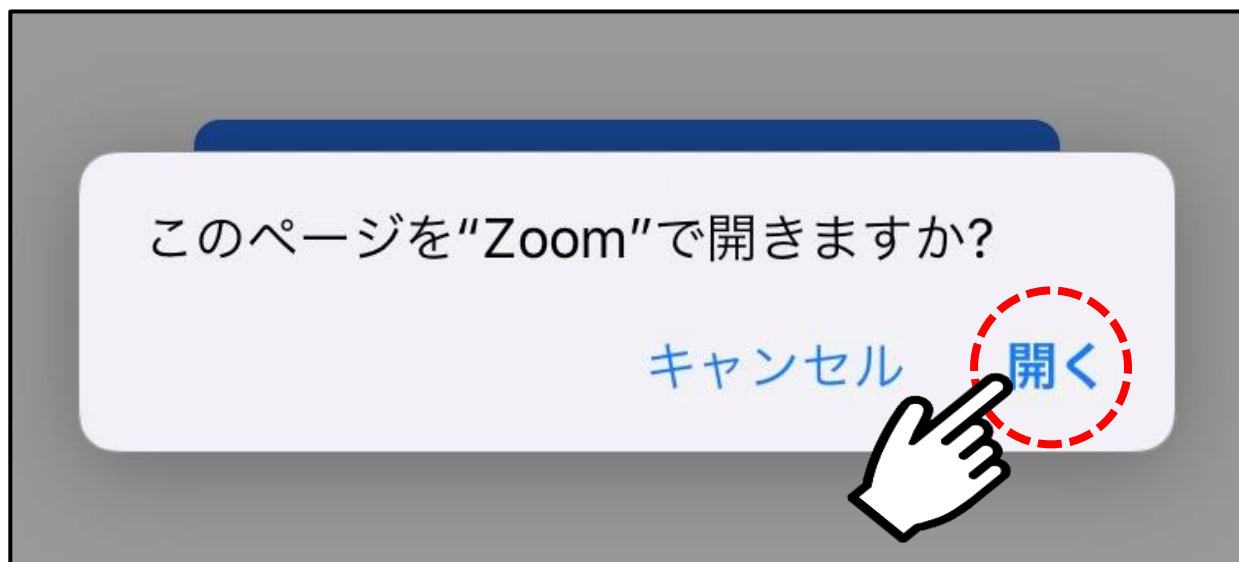
このウェビナーの安全性を維持する必要があるため、このリンクを
カレンダー (.ics)へ追加 | Google カレンダーへ追加 | Yahoo! カレンダーへ追加

*****初めてZoomを利用されるお客様へ*****
セミナー視聴にはアプリのインストールが必要です。
事前にインストールください。
↓ Zoomアプリをダウンロードする ↓
https://zoom.us/download#client_4meeting

クリックして入室ください。
ボタンが機能しない場合は、
ボタン下にあるURLをコピーして
ブラウザに貼り付けてください。

メール画面

② 下記画面が出たら、「開く」を押す



このページを"Zoom"で開きますか？

キャンセル **開く**

③ 映像画面が表示されたら、準備完了です！

今回のセミナーでは、視聴されているお客様のお顔やお声が、他のお客様に見えたり聞こえたりすることはありません。

どうぞリラックスしてご視聴ください。



映像画面が出ない方は
14 ページへ

視聴用メールが届かない方は
16 ページへ

映像がはじまらない場合

☑ 映像画面が映らない

※下記画面の場合は、そのままお待ちください。
開始時間になりましたら自動で切り替わります。



画面①



画面②

上記画面に当てはまらない方は、下記連絡先までお問い合わせください。

フリーダイヤル: **0120-580-503 (株式会社ジェイアイシー)**

* お問い合わせの際は (セミナー名) (お名前) をお伝えの上、Zoomの映像画面が映らない旨をお問い合わせいただくとスムーズです。

※Zoom・システムに関するお問い合わせに、十分な回答ができない場合があります。
また、当日は回線が混み合う場合がございます。
あらかじめご了承くださいませよう、お願いいたします。

よくあるトラブル

登録完了メールが届かない

※ セキュリティの設定により、docomo、au、SoftBank等のキャリアメールでご登録されると登録完了メールが届かない場合があります。
メールが届かない場合は、下記アクセスの方法でご視聴ください。

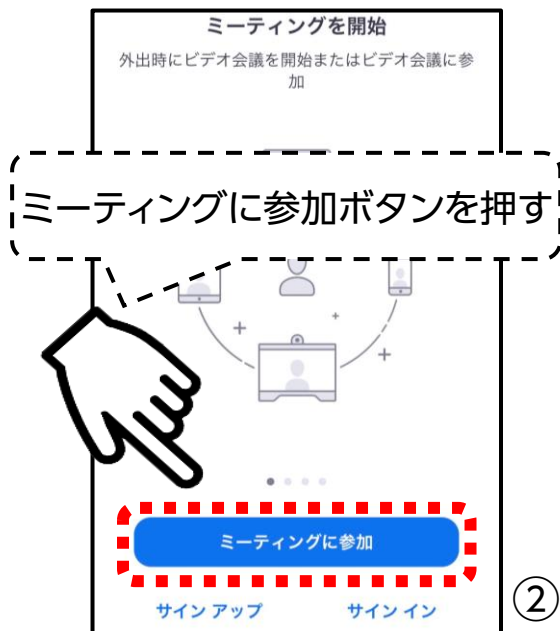
**ミーティングIDは、株式会社ジェイアイシー
フリーダイヤル0120-580-503までお問い合わせください。**

*初めてZoomをご利用される方は、P4~P7をご参照いただき、
事前にZoomのインストールをお願いします。



クリックしてZoomアプリを起動

①



②



③



④

Zoomのご利用が初めてのの方は、

・お名前

・メールアドレス

をご入力の上、「OK」ボタンを押してください。


* Zoomのご利用をされたことがある場合は、表示されません。

ミーティングIDを入力し、「参加」ボタンを押してください。
ミーティングIDは、フリーダイヤル
0120-580-503まで
お問い合わせください。

おわりに

アンケート回答の仕方

- ① セミナー終了後、右下「退出」ボタンを押す。



- ② 下記画面が表示されますので、
アンケート回答のご協力をお願いいたします。

A screenshot of a survey form. The text at the top reads: 'ウェビナーにご参加いただき、ありがとうございます' (Thank you for participating in the webinar) and '以下のアンケートに入力するためにお時間を少しいただきたいと思っております。' (We would appreciate it if you could spare a little time to enter the following survey). The form contains three items:
1. 'お名前（フルネーム）をご入力ください <例：安心 太郎>' (Please enter your full name <Example: Anshin Taro>). Below this is a text input field.
2. 'お名前のフリガナをご入力ください <例：アンシン タロウ>' (Please enter the hiragana of your name <Example: Anshin Tarou>). Below this is a text input field.
3. '性別を選択ください' (Please select your gender). Below this is a dropdown menu.
A blue circular button with a white plus sign is located in the bottom right corner of the form.