

「又村あおい氏講演会 (Zoom無料オンライン)」にご参加される皆様へ



操作マニュアル

又村あおい氏講演会 Zoom無料オンライン

日時

6/4 (土)
10:00 ▶ 11:45



撮影 上野 博之

またむら

又村あおい氏

昭和48年生まれ。平成7年に平塚市役所へ入庁。8年間障害福祉担当部署に勤務。その後、県庁、内閣府出向(障害者施策担当・障害者制度改革担当室)を経て、現在は全国手をつなぐ育成会連合会常務理事兼事務局長/日本発達障害連盟JLニュース編集長・発達障害白書編集委員/内閣府障害者差別解消法アドバイザー。

主な著書：あたらしいほうりつの本
(全国手をつなぐ育成会連合会)

第1部

「知的・発達障害のある人の住まいとお金のこと」

<講師> 又村あおい氏

第2部

「お子さまにお金を安心して残す信託のしくみ」

<講師> 株式会社ジェイアイシー

お申し込み方法

参加希望の方は、下記アドレスまたはQRコードからお申し込みください。(参加費無料)
*Zoomを利用したオンラインでの講演会です。



<https://bit.ly/3714c41>

第1部の講演資料は事前ダウンロードの準備が整い次第、メールにてご案内予定です。
メール不着等の場合は、弊社ジェイアイシーまでお問い合わせください。

主催・お問い合わせ >  株式会社ジェイアイシー TEL 0120-580-503 (営業時間平日9:00~17:00)
*コロナ感染防止対策により、短縮する場合があります



株式会社ジェイアイシー



目次

P3 はじめに

■ 参加前のご準備 (P4～P7)

※初めてZoomをご利用される方はアプリのインストールが必要です。

P5～P6 【パソコンの方】
Zoomインストール

P7 【スマートフォン・タブレットの方】
Zoomインストール

■ 視聴方法 (P8～P14)

P9 視聴前のご確認

P10～11 【パソコンの方】
当日の視聴方法

P12～13 【スマートフォン・タブレットの方】
当日の視聴方法

P14 映像がはじまらない場合

■ よくあるトラブル (P15～16)

P16 登録完了メールが届かない

■ 終わりに (P17～18)

P18 アンケート回答の仕方

はじめに

- ☑ 本講演会はお申込みいただいた方のみ受講いただけます。
- ☑ 講演会中の録音・撮影等をご遠慮ください。
- ☑ ライブ中継のため、回線状態などにより映像や音声が乱れる場合がございます。予めご了承ください。

【お申込みから当日までの流れ】

■開催前

1. 講演会参加申し込み
2. 視聴URL(メール記載)の確認
3. Zoomアプリのインストール
(はじめてZoomを利用される方は必須です)

- * 登録が完了すると、参加用URLのメールが届きます。
届かない場合は、フリーダイヤル【0120-580-503】までお問い合わせください。
- * 迷惑メールの設定により、docomo、au、SoftBank等のキャリアメールで
ご登録されると登録完了メールが届かない場合があります。
トラブルを防ぐため、PCメールアドレスのご登録をおすすめいたします。
メールが届かない場合は、別のアクセスの方法(P.15参照)をご案内いたします。

■開催当日

5. メール記載のURLから視聴
6. 終了後アンケート回答にご協力ください

参加前のご準備

パソコンをご使用されるお客様 Zoomインストール

① パソコンの電源を入れ、Zoomをダウンロード

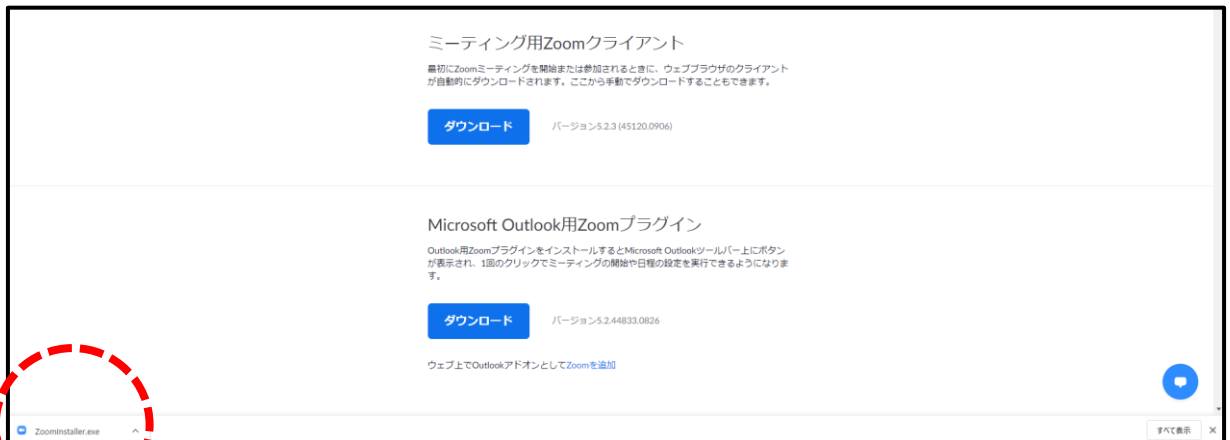
Zoomダウンロードのホームページアドレスはコチラ
https://zoom.us/download#client_4meeting

※上記アドレスにアクセスいただくか、「Zoom ダウンロードセンター」と検索をして「**ミーティング用Zoomクライアント**」をダウンロードしてください。



赤枠にあるボタンをクリック

② 左下のダウンロードされたファイルをクリックしてインストール



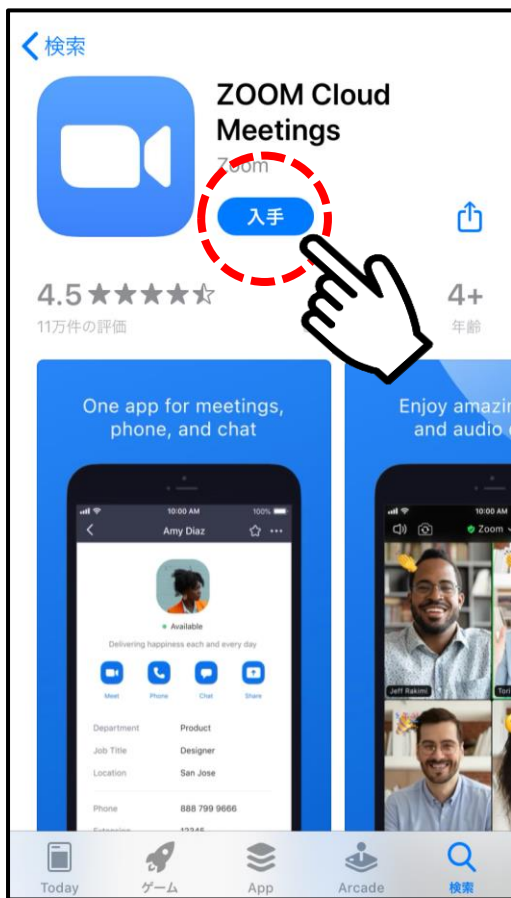
赤枠にあるファイルをクリックすると
インストールがはじまります

③ 下記Zoomの画面が表示されたらインストール完了です！



スマートフォン・タブレットをご使用されるお客様 Zoomインストール

- ① 「App store」または「Google Play」から“Zoom”を検索
- ② 「Zoom Cloud Meetings」アプリをインストールしてください。




iPhone画面



Android画面

視聽方法

視聴前のご確認



パソコン(orタブレット) または



スマートフォン

- ☑ 視聴用メールが届いているか
- ☑ インターネット環境
- ☑ 充電はできているか
- ☑ (スピーカーが内蔵されていない方は)イヤホン

Q. マイクとカメラは必要？

音声・カメラによる参加はありませんので、必要ございません

Q. 登録をしたのにメールが届いていない場合は？

メールが届かない場合は、別のアクセスの方法(P.16参照)をご案内いたします

③ 映像画面が表示されたら、準備完了です！

今回の講演会では、視聴されているお客様のお顔やお声が、他のお客様に見えたり聞こえたりすることはありません。どうぞリラックスしてご視聴ください。



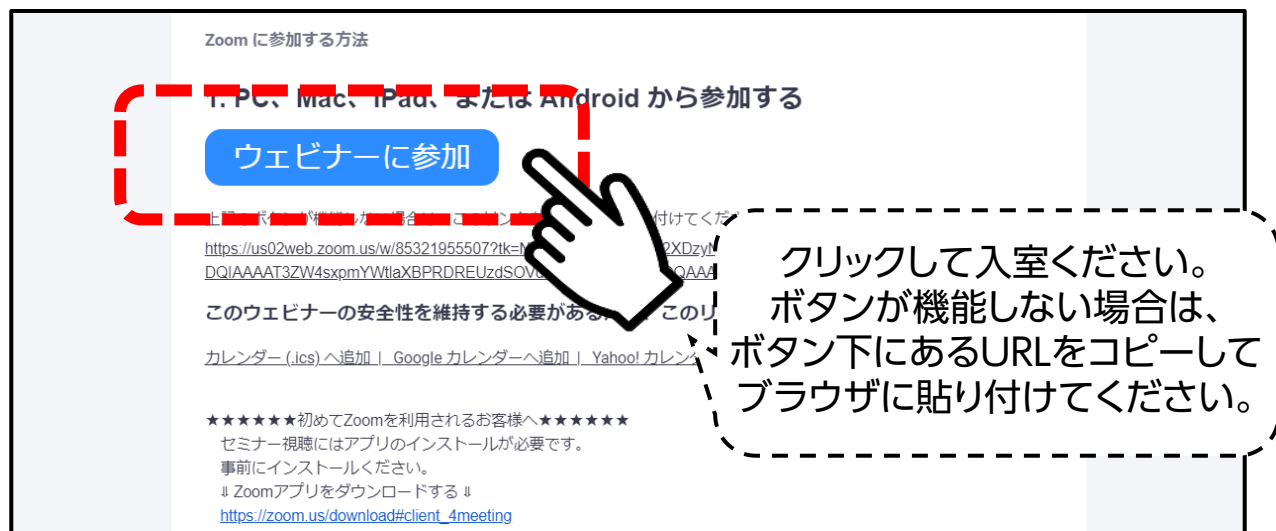
映像画面が出ない方は
14 ページへ

視聴用メールが届かない方は
16 ページへ

スマートフォン・タブレットから視聴されるお客様 当日の視聴方法

視聴する際は、アプリのホーム画面からではなく、
メールに記載のURLからアクセスしてください。

① メールに記載の「ウェビナーに参加」を押す



Zoomに参加する方法

1. PC、Mac、iPad、またはAndroidから参加する

ウェビナーに参加

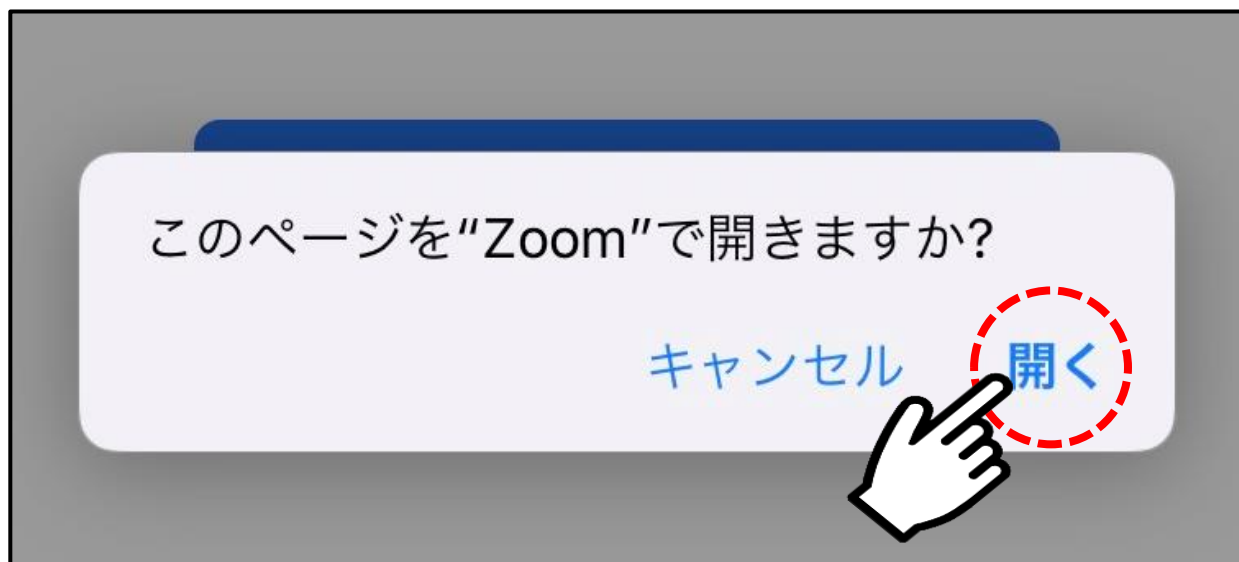
このウェビナーの安全性を維持する必要があるため、このリンクを
カレンダー (.ics)へ追加 | Google カレンダーへ追加 | Yahoo! カレンダーへ追加

*****初めてZoomを利用されるお客様へ*****
セミナー視聴にはアプリのインストールが必要です。
事前にインストールください。
↓ Zoomアプリをダウンロードする ↓
https://zoom.us/download#client_4meeting

クリックして入室ください。
ボタンが機能しない場合は、
ボタン下にあるURLをコピーして
ブラウザに貼り付けてください。

メール画面

② 下記画面が出たら、「開く」を押す



このページを"Zoom"で開きますか?

キャンセル **開く**

③ 映像画面が表示されたら、準備完了です！

今回の講演会では、視聴されているお客様のお顔やお声が、他のお客様に見えたり聞こえたりすることはありません。どうぞリラックスしてご視聴ください。



映像画面が出ない方は
14 ページへ

視聴用メールが届かない方は
16 ページへ

映像がはじまらない場合

☑ 映像画面が映らない

※下記画面の場合は、そのままお待ちください。
開始時間になりましたら自動で切り替わります。



画面①



画面②

上記画面に当てはまらない方は、下記連絡先までお問い合わせください。

フリーダイヤル: **0120-580-503 (株式会社ジェイアイシー)**

* お問い合わせの際は (講演会名) (お名前) をお伝えの上、Zoomの映像画面が映らない旨をお問い合わせいただくとスムーズです。

※Zoom・システムに関するお問い合わせに、十分な回答ができない場合があります。また、当日は回線が混み合う場合がございます。あらかじめご了承くださいませよう、お願いいたします。

よくあるトラブル

登録完了メールが届かない

※ セキュリティの設定により、docomo、au、SoftBank等のキャリアメールでご登録されると登録完了メールが届かない場合があります。
メールが届かない場合は、下記アクセスの方法でご視聴ください。

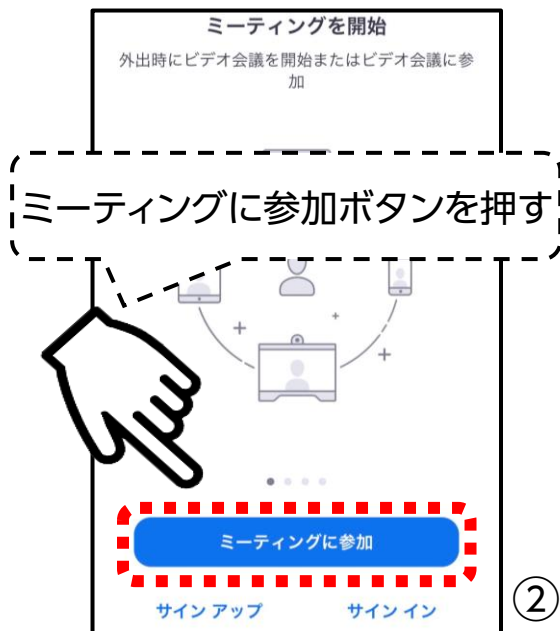
**ミーティングIDは、株式会社ジェイアイシー
フリーダイヤル0120-580-503までお問い合わせください。**

*初めてZoomをご利用される方は、P4~P7をご参照いただき、
事前にZoomのインストールをお願いします。



クリックしてZoomアプリを起動

①



②



③



④

Zoomのご利用が初めての方は、

・お名前

・メールアドレス

をご入力の上、「OK」ボタンを押してください。


* Zoomのご利用をされたことがある場合は、表示されません。

ミーティングIDを入力し、「参加」ボタンを押してください。
ミーティングIDは、フリーダイヤル
0120-580-503まで
お問い合わせください。

おわりに

アンケート回答の仕方

- ① 講演会終了後、右下「退出」ボタンを押す。



- ② 下記画面が表示されますので、
アンケート回答のご協力をお願いいたします。

A screenshot of a survey form. The text at the top reads: 'ウェビナーにご参加いただき、ありがとうございます' (Thank you for participating in the webinar) and '以下のアンケートに入力するためにお時間を少しいただきたいと思っております。' (We would like you to spend a little time to enter the following survey). The form contains three items:
1. 'お名前（フルネーム）をご入力ください <例：安心 太郎>' (Please enter your full name <Example: Anshin Taro>). Below this is a text input field.
2. 'お名前のフリガナをご入力ください <例：アンシン タロウ>' (Please enter the hiragana of your name <Example: Anshin Tarou>). Below this is a text input field.
3. '性別を選択ください' (Please select your gender). Below this is a dropdown menu.
In the bottom right corner of the form, there is a blue circular button with a white plus sign, likely the submit button.