

「知的障がいや自閉症などの障がいのある子のご家族向け 親なきあと対策セミナー」

にご参加される皆様へ



操作マニュアル

参加無料 Zoom オンライン

知的障がいや自閉症などの 障がいのある子のご家族向け 親なきあと対策 セミナー



- 第1回 2021年7月16日(金) 10:00～11:40 (本編終了)
ライブ配信 (本編終了後、番外編の質問コーナーをご用意しています)
- 第2回 2021年8月 9日(月・祝) 14:00～15:40 (本編終了)
第1回の録画配信 (番外編の質問コーナーも録画配信となります)
- 第3回 2021年8月21日(土) 14:00～15:40 (本編終了)
第1回の録画配信 (番外編の質問コーナーも録画配信となります)

※講演の内容はどの回も同じです。

1部 <講師> 杉谷 範子 氏

「家族信託、遺言、任意後見を活用した
障がいのある子の親なきあと対策」

2部 <講師> 株式会社ジェイアイシー

「お子さまにお金を | 「お子さまの日常生活を守る
安心して残す生命保険信託」生活サポート総合補償制度」

申込方法

※定員になり次第締め切りとさせていただきます。

参加希望の方は、下記アドレス又は
右記 QR コードからお申し込みください。

* 事前登録が必要です。

<https://bit.ly/3oKUIcw>



- ※ 本セミナーは、Zoom を利用したオンラインでのセミナーです。
- ※ Zoom を利用できない方は下記のお問い合わせ先までご相談ください。

講師

代表 杉谷 範子 氏
すきたに のりこ

京都女子大学卒業、東京銀行(現在の三菱UFJ銀行)を経て、2003年司法書士試験、明治大学法政の2007年卒業から行状を重なり、信託を活用した相続、事業承継コンサルティングで、多くの実績と信頼を得ている。ソレイユ合同会社代表、一般社団法人 事業承継協理理事、信託法学会会員。
夫、長男、長女の4人家族で、主婦兼、母兼、司法書士の一人三役を担う。
NLP(ニューロアソシアティブ・プロセス)、[脳と心]にコミンテーターとして出る。
必もな事案に、(認知症の親の介護に悩まない)生活設計、必本、親世帯も、その前にしておくべき(必)の対策、(必)社出前、(必)場と必の場を必実家でもできる(必)代(必)セールス(必)、(必)必に必(必)実家(必)日本(必)必など必。



お問い合わせ

株式会社ジェイアイシー 〒160-0023 東京都新宿区西新宿 3-2-11
新館三井ビル2号館2F
<https://www.jicgroup.co.jp/>
0120-580-503
営業時間 平日9:00～17:00
※コロナ感染防止対策により、接続する場合がございます

主催：株式会社ジェイアイシー

後援：**障(一)協会の皆さま** 北海道知的障害児者生活協(一)協会/札幌市知的障がい児者生活協(一)協会/青森県知的障害児者生活協(一)協会/岩手県知的障害児者生活協(一)協会/秋田県知的障害児者生活協(一)協会/山形県知的障害児者生活協(一)協会/宮城県知的障害児者生活協(一)協会/福島県知的障害児者生活協(一)協会/いわき障害者生活協(一)協会/栃木県知的障害児者生活協(一)協会/(一)社)群馬県知的障害児者生活協(一)協会/(一)社)埼玉県知的障害児者生活協(一)協会/(一)社)千葉県知的障害児者生活協(一)協会/(一)社)東京都知的障害児者生活協(一)協会/(一)社)やまゆり知的障害児者生活協(一)協会/山梨県知的障害児者生活協(一)協会/バズ 知的障害児者生活協(一)協会/(一)社)青森県知的障害者福祉協会/岩手県知的障害者福祉協会/秋田県知的障害者福祉協会/山形県知的障害者福祉協会/宮城県知的障害者福祉協会/手をつなぐ育成会/(一)社)北海道手をつなぐ育成会/(一)社)札幌市手をつなぐ育成会/(公社)秋田県手をつなぐ育成会/(一)社)山形県手をつなぐ育成会/(一)社)宮城県手をつなぐ育成会/(一)社)福島県手をつなぐ育成会/(一)社)茨城県手をつなぐ育成会/(一)社)栃木県手をつなぐ育成会/(一)社)群馬県手をつなぐ育成会/(公社)埼玉県手をつなぐ育成会/(一)社)さいたま市手をつなぐ育成会/千葉県手をつなぐ育成会



株式会社ジェイアイシー



目次

P3 はじめに

■ 参加前のご準備 (P4～P7)

※初めてZoomをご利用される方はアプリのインストールが必要です。

P5～P6 【パソコンの方】
Zoomインストール

P7 【スマートフォン・タブレットの方】
Zoomインストール

■ 視聴方法 (P8～P14)

P9 視聴前のご確認

P10～11 【パソコンの方】
当日の視聴方法

P12～13 【スマートフォン・タブレットの方】
当日の視聴方法

P14 映像がはじまらない場合

■ よくあるトラブル (P15～16)

P16 登録完了メールが届かない

■ 終わりに (P17～18)

P18 アンケート回答の仕方

はじめに

- ☑ 本セミナーはお申込みいただいた方のみ受講いただけます。
- ☑ セミナー中の録音・撮影等をご遠慮ください。
- ☑ ライブ中継のため、回線状態などにより映像や音声がかかる場合がございます。予めご了承ください。

【お申込みから当日までの流れ】

■開催前

1. セミナー参加申し込み
2. 視聴URL(メール記載)の確認
3. Zoomアプリのインストール
(はじめてZoomを利用される方は必須です)

- * 登録が完了すると、参加用URLのメールが届きます。
届かない場合は、フリーダイヤル【0120-580-503】までお問い合わせください。
- * 迷惑メールの設定により、docomo、au、SoftBank等のキャリアメールで
ご登録されると登録完了メールが届かない場合があります。
トラブルを防ぐため、PCメールアドレスのご登録をおすすめいたします。
メールが届かない場合は、別のアクセスの方法(P.15参照)をご案内いたします。

■開催当日

5. メール記載のURLから視聴
6. 終了後アンケート回答にご協力ください

参加前のご準備

パソコンをご使用されるお客様 Zoomインストール

① パソコンの電源を入れ、Zoomをダウンロード

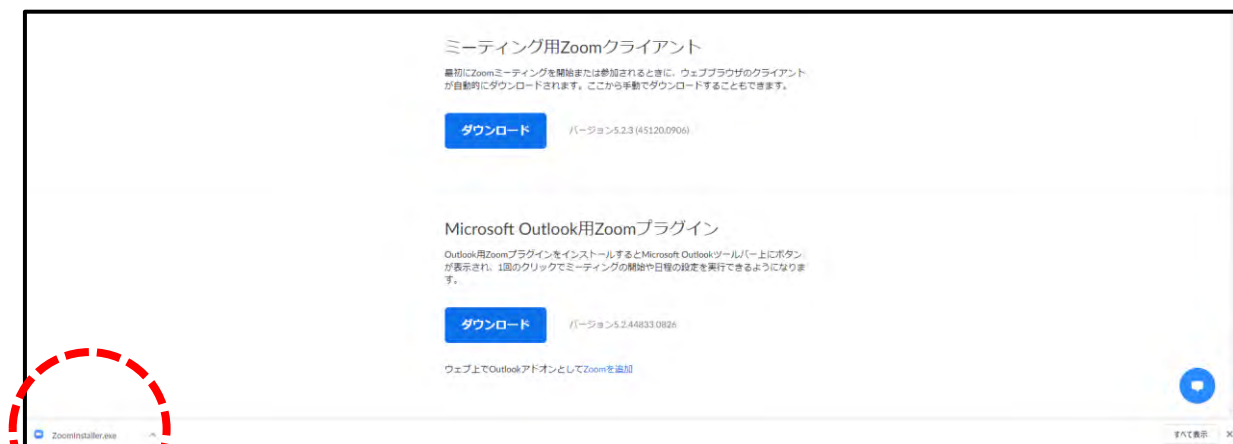
Zoomダウンロードのホームページアドレスはコチラ
https://zoom.us/download#client_4meeting

※上記アドレスにアクセスいただくか、「Zoom ダウンロードセンター」と検索をして「ミーティング用Zoomクライアント」をダウンロードしてください。



赤枠にあるボタンをクリック

② 左下のダウンロードされたファイルをクリックしてインストール



赤枠にあるファイルをクリックすると
インストールがはじまります

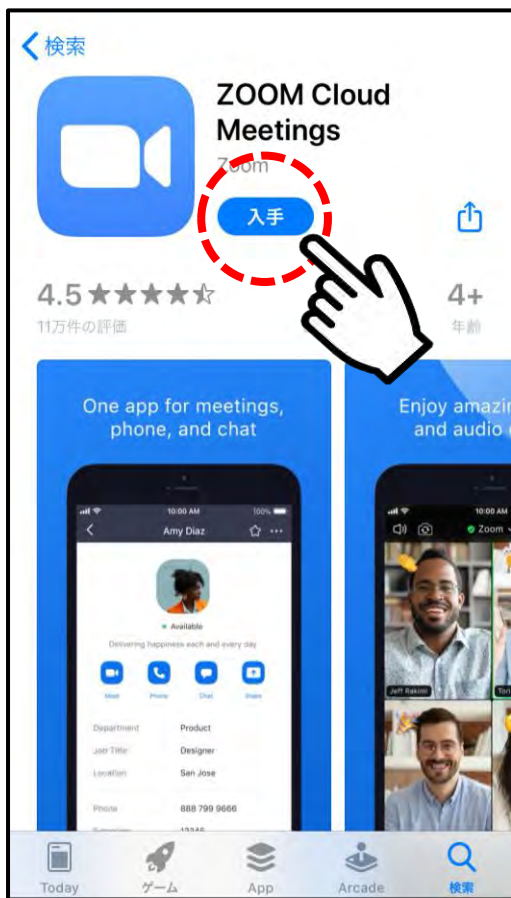
- ③ 下記Zoomの画面が表示されたらインストール完了です！



視聴方法は
8 ページへ

スマートフォン・タブレットをご使用されるお客様 Zoomインストール

- ① 「App store」または「Google Play」から“Zoom”を検索
- ② 「Zoom Cloud Meetings」アプリをインストールしてください。



iPhone画面



Android画面

視聽方法

視聴前のご確認



パソコン(orタブレット) または



スマートフォン

- 視聴用メールが届いているか
- インターネット環境
- 充電はできているか
- (スピーカーが内蔵されていない方は) イヤホン

Q. マイクとカメラは必要？

音声・カメラによる参加はありませんので、必要ございません

Q. 登録をしたのにメールが届いていない場合は？

メールが届かない場合は、別のアクセスの方法(P.16参照)をご案内いたします

パソコンから視聴されるお客様 当日の視聴方法

**視聴する際は、アプリのホーム画面からではなく、
メールに記載のURLからアクセスしてください。**

① メールに記載の「ここをクリックして参加」を押す

日時：202X年 X月X日 00:00 AM 大阪、札幌、
東京

PC、Mac、iPad、iPhone、Androidデバイスか
ら参加できます：

[ここをクリックして参加](#)

注：このリンクは他の人とは共有できません。
あなた専用です。

クリックして入室ください

メール画面

② 下記画面が出たら、「Zoom Meetingを開く」を押す



- ③ 映像画面が表示されたら、準備完了です！
今回のセミナーでは、視聴されているお客様の
お顔やお声が、他のお客様に見えたり聞こえたり
することはありません。
どうぞリラックスしてご視聴ください。



映像画面が出ない方は
14 ページへ

視聴用メールが届かない方は
16 ページへ

スマートフォン・タブレットから視聴されるお客様 当日の視聴方法

**視聴する際は、アプリのホーム画面からではなく、
メールに記載のURLからアクセスしてください。**

① メールに記載の「ここをクリックして参加」を押す

日時：202X年 X月X日 00:00 AM 大阪、札幌、
東京

PC、Mac、iPad、iPhone、Androidデバイスか
ら参加できます：

[ここをクリックして参加](#)

注：このリンクは他の人へ共有できません。
あなた専用です。

クリックして入室ください

メール画面

② 下記画面が出たら、「開く」を押す

このページを"Zoom"で開きますか？

キャンセル

開く

- ③ 映像画面が表示されたら、準備完了です！
今回のセミナーでは、視聴されているお客様の
お顔やお声が、他のお客様に見えたり聞こえたり
することはありません。
どうぞリラックスしてご視聴ください。



映像画面が出ない方は
14 ページへ

視聴用メールが届かない方は
16 ページへ

映像がはじまらない場合

☑ 映像画面が映らない

※下記画面の場合は、そのままお待ちください。
開始時間になりましたら自動で切り替わります。



画面①



画面②

上記画面に当てはまらない方は、下記連絡先までお問い合わせください。

フリーダイヤル: **0120-580-503 (株式会社ジェイアイシー)**

* お問い合わせの際は (セミナー名) (お名前) をお伝えの上、Zoomの映像画面が映らない旨をお問い合わせいただくとスムーズです。

※Zoom・システムに関するお問い合わせに、十分な回答ができない場合があります。
また、当日は回線が混み合う場合がございます。
あらかじめご了承くださいませよう、お願いいたします。

よくあるトラブル

登録完了メールが届かない

※ セキュリティの設定により、docomo、au、SoftBank等のキャリアメールでご登録されると登録完了メールが届かない場合があります。
メールが届かない場合は、下記アクセスの方法でご視聴ください。

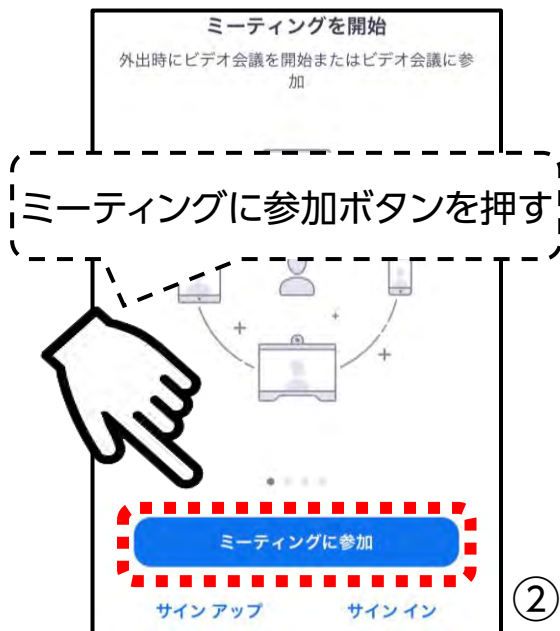
**ミーティングIDは、株式会社ジェイアイシー
フリーダイヤル0120-580-503までお問い合わせください。**

*初めてZoomをご利用される方は、P4～P7をご参照いただき、
事前にZoomのインストールをお願いします。



クリックしてZoomアプリを起動

①



②



③



④

Zoomのご利用が初めての方は、

・お名前

・メールアドレス

をご入力の上、「OK」ボタンを押してください。


* Zoomのご利用をされたことがある場合は、表示されません。

ミーティングIDを入力し、「参加」ボタンを押してください。
ミーティングIDは、フリーダイヤル
0120-580-503まで
お問い合わせください。

おわりに

アンケート回答の仕方

- ① セミナー終了後、右下「退出」ボタンを押す



- ② ミーティング退出後、下記画面表示されるため「続行」を押す



- ③ 下記画面が表示されますので、アンケート回答のご協力をお願いいたします。

A screenshot of a survey form. The form contains the following fields: '名前' (Name) with the value 'あんしん 太郎', '名前 (フリガナ)' (Name (Kana)) with the value 'アンシン タロウ', '性別' (Gender) with radio buttons for '男性' (Male) and '女性' (Female), '生年月日' (Date of Birth) with a dropdown for '2000' and fields for '年' (Year), '月' (Month), and '日' (Day), '年齢' (Age) with a field and '歳' (Years), and '電話番号' (Phone Number) with the value '09012345678'. Each field has a red '必須' (Required) label.