

「藤井奈緒氏 講演 知ってほしい“親なきあと”のこと」にご参加される皆様へ



操作マニュアル



藤井奈緒氏 講演

知って欲しい“親なきあと”のこと

参加無料 Zoom オンラインセミナー

2021年4月22日 木

10:00～11:40

* 11:40 本編終了後、“よくある質問と解説”を対話形式でお届けします*

1部 <講師> 藤井 奈緒 氏

「知って欲しい“親なきあと”のこと」

2部 <講師> 株式会社ジェイアイシー

「お子さまにお金を安心して残す信託のしくみ」 | 「お子さまの日常生活を守る補償制度」

* 11:40 本編終了後、“よくある質問と解説”を対話形式でお届けします。

申込方法

* 定員になり次第締め切りとさせていただきます。

参加希望の方は、下記アドレス又は右記 QR コードからお申し込みください。

* 事前登録が必要です。

<https://bit.ly/3pWFD6S>

- * 本セミナーは、Zoom を利用したオンラインでのセミナーです。
- * Zoom を利用できない方は下記のお問い合わせ先までご相談ください。

講師

一般社団法人「親なきあと」相談室関西ネットワーク

代表理事 **藤井 奈緒 氏**
ふじい なお



大塚育生、重度の知的障がい者である長女(16才)と、健康児の次女(11才)の母。
「親なきあと」次女一人に、長女の世話を引き受けさせることになるかもしれない状況に危機感を抱き、法的な備えについての勉強を始める。その後、自分と同じように「親なきあと」を心配している障がい者家族が大勢いる事を知り、講演活動を通じて、備えることの重要性とその手段についての情報提供を行っている。「親なきあと」に備える為の最適なツールとして、「親心の記録」の普及と利用促進にも取り組んでいる。

< 所経資格 >
1級終活カウンセラー ④ / 相続診断士 ④ / 家族信託コーディネーター ④ /
メンタルヘルスマネジメント Ⅱ 種 / その他 福祉関連公的資格 多数

お問い合わせ



株式会社ジェイアイシー
<https://www.jicgroup.co.jp/>

0120-580-503

営業時間 平日9:00～17:00
* コロナ感染防止対策により、短縮する場合がございます

主催：株式会社ジェイアイシー
後援：青森県知的障害児者生活クラブ協会 / 秋田県知的障害児者生活クラブ協会 / 山形県知的障害児者生活クラブ協会 / 宮城県知的障害児者生活クラブ協会 / 福島県知的障害児者生活クラブ協会 / 一般社団法人 埼玉県知的障害児者生活クラブ協会 / 一般社団法人 なのはな知的障害児者生活クラブ協会 / 一般社団法人 東京都知的障害児者生活クラブ協会 / 一般社団法人 やまゆり知的障害児者生活クラブ協会 / 山梨県知的障害児者生活クラブ協会 / 知的障害児者生活クラブ協会

青森県知的障害者福祉協会 / 秋田県知的障害者福祉協会 / 山形県知的障害者福祉協会 / 宮城県知的障害者福祉協会 / 福島県知的障害者福祉協会
公益社団法人 秋田県手をつなぐ育成会 / 一般社団法人 山形県手をつなぐ育成会 / 一般社団法人 宮城県手をつなぐ育成会 / 社会福祉法人 仙台市手をつなぐ育成会 / 一般社団法人 福島県手をつなぐ親の会連合会 / 公益社団法人 埼玉県手をつなぐ育成会



株式会社ジェイアイシー



目次

P3 はじめに

■ 参加前のご準備 (P4～P7)

※初めてZoomをご利用される方はアプリのインストールが必要です。

P5～P6 【パソコンの方】
Zoomインストール

P7 【スマートフォン・タブレットの方】
Zoomインストール

■ 視聴方法 (P8～P14)

P9 視聴前のご確認

P10～11 【パソコンの方】
当日の視聴方法

P12～13 【スマートフォン・タブレットの方】
当日の視聴方法

P14 映像がはじまらない場合

■ よくあるトラブル (P15)

P15 登録完了メールが届かない

■ 終わりに (P16～17)

P17 アンケート回答の仕方

はじめに

- ☑ 本セミナーはお申込みいただいた方のみ受講いただけます。
- ☑ セミナー中の録音・撮影等をご遠慮ください。
- ☑ ライブ中継のため、回線状態などにより映像や音声がかかる場合がございます。予めご了承ください。

【お申込みから当日までの流れ】

■開催前

1. セミナー参加申し込み
2. 視聴URL(メール記載)の確認
3. Zoomアプリのインストール
(はじめてZoomを利用される方は必須です)

- * 登録が完了すると、参加用URLのメールが届きます。
届かない場合は、フリーダイヤル【0120-580-503】までお問い合わせください。
- * 迷惑メールの設定により、docomo、au、SoftBank等のキャリアメールで
ご登録されると登録完了メールが届かない場合があります。
トラブルを防ぐため、PCメールアドレスのご登録をおすすめいたします。
メールが届かない場合は、別のアクセスの方法(P.15参照)をご案内いたします。

■開催当日

5. メール記載のURLから視聴
6. 終了後アンケート回答にご協力ください

参加前のご準備

パソコンをご使用されるお客様 Zoomインストール

① パソコンの電源を入れ、Zoomをダウンロード

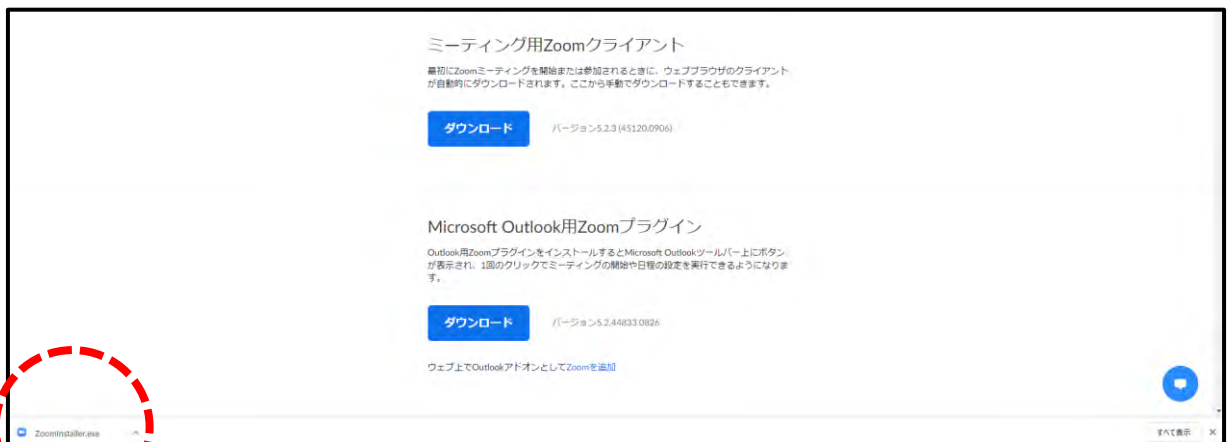
Zoomダウンロードのホームページアドレスはコチラ
https://zoom.us/download#client_4meeting

※上記アドレスにアクセスいただくか、「Zoom ダウンロードセンター」と検索をして「ミーティング用Zoomクライアント」をダウンロードしてください。



赤枠にあるボタンをクリック

② 左下のダウンロードされたファイルをクリックしてインストール



赤枠にあるファイルをクリックすると
インストールがはじまります

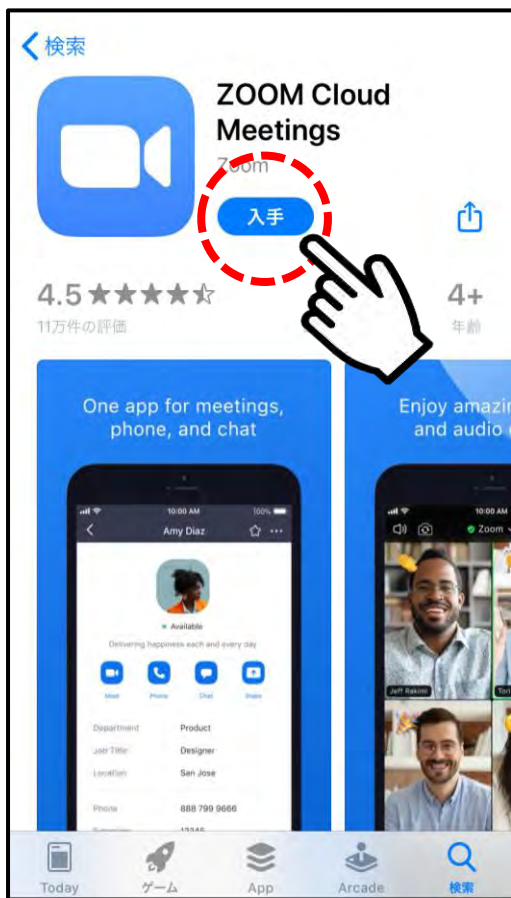
- ③ 下記Zoomの画面が表示されたらインストール完了です！



視聴方法は
8 ページへ

スマートフォン・タブレットをご使用されるお客様 Zoomインストール

- ① 「App store」または「Google Play」から“Zoom”を検索
- ② 「Zoom Cloud Meetings」という名前のアプリをインストールしてください。



iPhone画面



Android画面

視聽方法

視聴前のご確認



パソコン(orタブレット) または



スマートフォン

- 視聴用メールが届いているか
- インターネット環境
- 充電はできているか
- (スピーカーが内蔵されていない方は) イヤホン

Q. マイクとカメラは必要？

音声・カメラによる参加はありませんので、必要ございません

Q. 登録をしたのにメールが届いていない場合は？

メールが届かない場合は、別のアクセスの方法(P.14参照)をご案内いたします

パソコンから視聴されるお客様 当日の視聴方法

**視聴する際は、アプリのホーム画面からではなく、
メールに記載のURLからアクセスしてください。**

① メールに記載の「ここをクリックして参加」を押す

日時：202X年 X月X日 00:00 AM 大阪、札幌、
東京

PC、Mac、iPad、iPhone、Androidデバイスか
ら参加できます：

[ここをクリックして参加](#)

注：このリンクは他の人とは共有できません。
あなた専用です。

クリックして入室ください

メール画面

② 下記画面が出たら、「Zoom Meetingを開く」を押す



- ③ 映像画面が表示されたら、準備完了です！
今回のセミナーでは、視聴されているお客様の
お顔やお声が、他のお客様に見えたり聞こえたり
することはありません。
どうぞリラックスしてご視聴ください。



視聴用メールが届かない方は
14 ページへ

映像画面が出ない方は
15 ページへ

スマートフォン・タブレットから視聴されるお客様 当日の視聴方法

**視聴する際は、アプリのホーム画面からではなく、
メールに記載のURLからアクセスしてください。**

① メールに記載の「ここをクリックして参加」を押す

日時：202X年 X月X日 00:00 AM 大阪、札幌、
東京

PC、Mac、iPad、iPhone、Androidデバイスか
ら参加できます：

[ここをクリックして参加](#)

注：このリンクは他の人へ共有できません。
あなた専用です。

クリックして入室ください

メール画面

② 下記画面が出たら、「開く」を押す

このページを"Zoom"で開きますか？

キャンセル

開く

- ③ 映像画面が表示されたら、準備完了です！
今回のセミナーでは、視聴されているお客様の
お顔やお声が、他のお客様に見えたり聞こえたり
することはありません。
どうぞリラックスしてご視聴ください。



視聴用メールが届かない方は
14 ページへ

映像画面が出ない方は
15 ページへ

映像がはじまらない場合

☑ 映像画面が映らない

※下記画面の場合は、そのままお待ちください。
開始時間になりましたら自動で切り替わります。



画面①



画面②

上記画面に当てはまらない方は、下記連絡先までお問い合わせください。

フリーダイヤル: **0120-580-503 (株式会社ジェイアイシー)**

* お問い合わせの際は (セミナー名) (お名前) をお伝えの上、
Zoomの映像画面が映らない旨をお問い合わせいただくとスムーズです。

※Zoom・システムに関するお問い合わせに、十分な回答ができない場合があります。
また、当日は回線が混み合う場合がございます。
あらかじめご了承くださいませよう、お願いいたします。

登録完了メールが届かない

※ セキュリティの設定により、docomo、au、SoftBank等のキャリアメールでご登録されると登録完了メールが届かない場合があります。
メールが届かない場合は、下記アクセスの方法でご視聴ください。

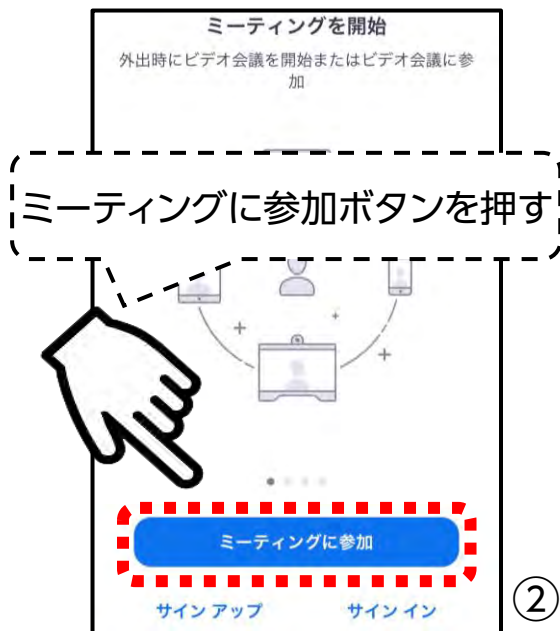
**ミーティングIDは、株式会社ジェイアイシー
フリーダイヤル0120-580-503までお問い合わせください。**

*初めてZoomをご利用される方は、P4～P7をご参照いただき、
事前にZoomのインストールをお願いします。



クリックしてZoomアプリを起動

①



②



③



④

Zoomのご利用が初めての方は、

・お名前

・メールアドレス

をご入力の上、「OK」ボタンを押してください。


* Zoomのご利用をされたことがある場合は、表示されません。

ミーティングIDを入力し、「参加」ボタンを押してください。
ミーティングIDは、フリーダイヤル
0120-580-503まで
お問い合わせください。

おわりに

アンケート回答の仕方

- ① セミナー終了後、右下「退出」ボタンを押す



- ② ミーティング退出後、下記画面表示されるため「続行」を押す



- ③ 下記画面が表示されますので、アンケート回答のご協力をお願いいたします。

A screenshot of a survey form. The form contains the following fields: '名前' (Name) with a red asterisk, containing 'あんしん 太郎'; '名前 (フリガナ)' (Name (Kana)) with a red asterisk, containing 'アンシン タロウ'; '性別' (Gender) with a red asterisk, with radio buttons for '男性' (Male) and '女性' (Female); '生年月日' (Date of Birth) with a red asterisk, containing '2000' for the year, and dropdown menus for month and day; '年齢' (Age) with a red asterisk, containing a dropdown menu and a field for '歳' (years); and '電話番号' (Phone Number) with a red asterisk, containing '09012345678'.