

令和2年度やまゆり知的障害児者生活サポート協会主催研修会企画

「又村あおい氏オンライン講演会」にご参加される皆様へ



操作マニュアル

撮影:上樂博之



令和2年度
やまゆり知的障害児者生活サポート協会主催研修会企画

又村あおい氏

オンライン講演会

又村あおい氏

昭和48年生まれ。平成7年に平塚市役所へ入庁。8年間障害福祉担当部署に勤務。その後、県庁、内閣府出向（障害者施策担当・障害者制度改革担当室）を経て、現在は全日本手をつなぐ育成会連合会常務理事兼事務局長/日本発達障害連盟JL ニュース編集長・発達障害白書編集委員/内閣府障害者差別解消法アドバイザー。
主な著書：あたらしいほうりつの本（全国手をつなぐ育成会連合会）

2021年2月24日 水
10:00 ~ 12:00

第1部 <講師>又村 あおい 氏
「知的・発達障害のある人の高齢化と成年後見制度」

第2部 <講師>株式会社ジェイアイシー
「お子さまにお金を安心して残す信託のしくみ」

申込方法

*事前登録が必要です。

参加希望の方は、下記アドレス又はQRコードからお申し込みください。（参加費無料）

<https://bit.ly/39CKGEs>



- ※ 定員になり次第締め切りとさせていただきます。
- ※ 本講演会は、Zoomを利用したオンラインでのセミナーです。
- ※ Zoomを利用できない方は下記のお問い合わせ先までご相談ください。

お問い合わせ

株式会社ジェイアイシー TEL 0120-580-503

（営業時間 平日9:00~17:00）※コロナ感染防止対策により、短縮する場合があります

主催 一般社団法人やまゆり知的障害児者生活サポート協会
構成団体 神奈川県手をつなぐ育成会 / 神奈川県知的障害施設団体連合会 / 特定非営利活動法人 横浜市手をつなぐ育成会 / 川崎市育成会手をつなぐ親の会 / 神奈川県知的障害者施設保護者会連合会
協力 株式会社ジェイアイシー



株式会社ジェイアイシー



目次

P3 はじめに

■ 参加前のご準備 (P4～P7)

※初めてZoomをご利用される方はアプリのインストールが必要です。

P5～P6 【パソコンの方】
Zoomインストール

P7 【スマートフォン・タブレットの方】
Zoomインストール

■ 視聴方法 (P8～P14)

P9 視聴前のご確認

P10～11 【パソコンの方】
当日の視聴方法

P12～13 【スマートフォン・タブレットの方】
当日の視聴方法

P14 メールが届かない場合

P15 映像がはじまらない場合

■ 終わりに (P16～17)

P17 アンケート回答の仕方

はじめに

- ☑ 本研修会はお申込みいただいた方のみ受講いただけます。
- ☑ 講演会中の録音・撮影等をご遠慮ください。
- ☑ ライブ中継のため、回線状態などにより映像や音声がかかる場合がございます。予めご了承ください。

【お申込みから当日までの流れ】

■開催前

1. 講演会参加申し込み
2. 視聴URL(メール記載)の確認
3. Zoomアプリのインストール
(はじめてZoomを利用される方は必須です)

- * 登録が完了すると、参加用URLのメールが届きます。
届かない場合は、フリーダイヤル【0120-580-503】までお問い合わせください。
- * 迷惑メールの設定により、docomo、au、SoftBank等のキャリアメールで
ご登録されると登録完了メールが届かない場合があります。
トラブルを防ぐため、PCメールアドレスのご登録をおすすめいたします。
メールが届かない場合は、別のアクセスの方法(P.14参照)をご案内いたします。

■開催当日

5. メール記載のURLから視聴
6. 終了後アンケート回答にご協力ください

参加前のご準備

パソコンをご使用されるお客様 Zoomインストール

① パソコンの電源を入れ、Zoomをダウンロード

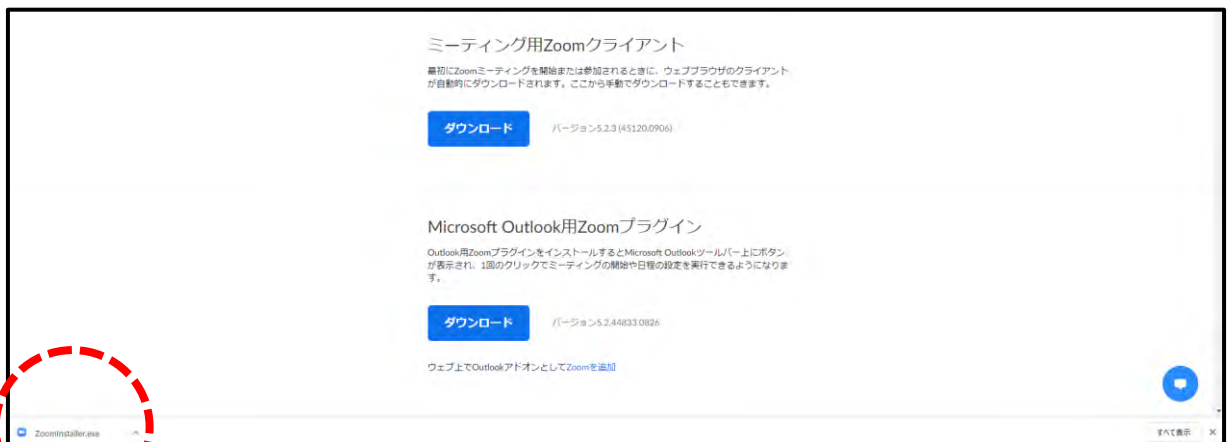
Zoomダウンロードのホームページアドレスはコチラ
https://zoom.us/download#client_4meeting

※上記アドレスにアクセスいただくか、「Zoom ダウンロードセンター」と検索をして「**ミーティング用Zoomクライアント**」をダウンロードしてください。



赤枠にあるボタンをクリック

② 左下のダウンロードされたファイルをクリックしてインストール



赤枠にあるファイルをクリックすると
インストールがはじまります

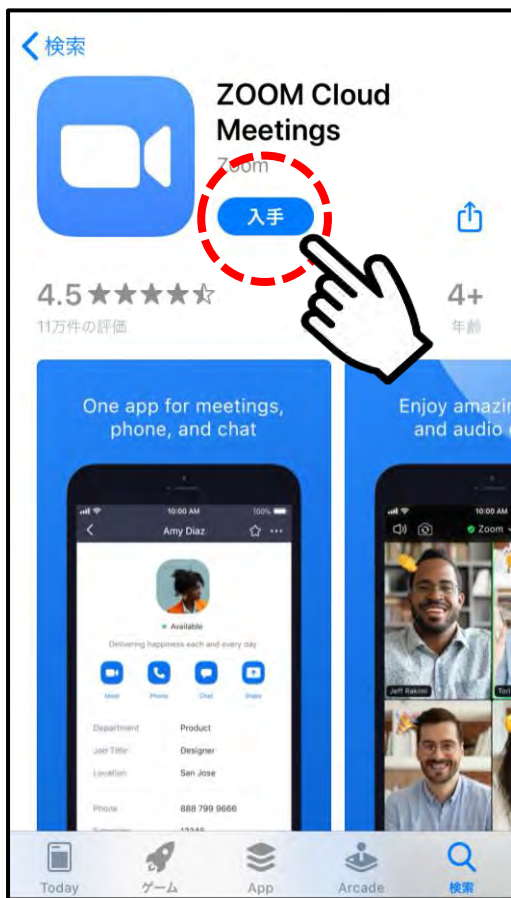
- ③ 下記Zoomの画面が表示されたらインストール完了です！



視聴方法は
8 ページへ

スマートフォン・タブレットをご使用されるお客様 Zoomインストール

- ① 「App store」または「Google Play」から“Zoom”を検索
- ② 「Zoom Cloud Meetings」という名前のアプリをインストールしてください。



iPhone画面



Android画面

視聽方法

視聴前のご確認



パソコン(orタブレット) または



スマートフォン

- 視聴用メールが届いているか
- インターネット環境
- 充電はできているか
- (スピーカーが内蔵されていない方は) イヤホン

Q. マイクとカメラは必要？

音声・カメラによる参加はありませんので、必要ございません

Q. 登録をしたのにメールが届いていない場合は？

メールが届かない場合は、別のアクセスの方法(P.14参照)をご案内いたします

パソコンから視聴されるお客様 当日の視聴方法

視聴する際は、アプリのホーム画面からではなく、
メールに記載のURLからアクセスしてください。

① メールに記載の「ここをクリックして参加」を押す

日時：202X年 X月X日 00:00 AM 大阪、札幌、
東京

PC、Mac、iPad、iPhone、Androidデバイスか
ら参加できます：

[ここをクリックして参加](#)

注：このリンクは他の人とは共有できません。
あなた専用です。

クリックして入室ください

メール画面

② 下記画面が出たら、「Zoom Meetingを開く」を押す



③ 映像画面が表示されたら、準備完了です！

今回の講演会では、視聴されているお客様の
お顔やお声が、他のお客様に見えたり聞こえたり
することはありません。

どうぞリラックスしてご視聴ください。



視聴用メールが届かない方は
14 ページへ

映像画面が出ない方は
15 ページへ

スマートフォン・タブレットから視聴されるお客様 当日の視聴方法

**視聴する際は、アプリのホーム画面からではなく、
メールに記載のURLからアクセスしてください。**

① メールに記載の「ここをクリックして参加」を押す

日時：202X年 X月X日 00:00 AM 大阪、札幌、
東京

PC、Mac、iPad、iPhone、Androidデバイスか
ら参加できます：

[ここをクリックして参加](#)

注：このリンクは他の人へ共有できません。
あなた専用です。

クリックして入室ください

メール画面

② 下記画面が出たら、「開く」を押す

このページを"Zoom"で開きますか？

キャンセル

開く

③ 映像画面が表示されたら、準備完了です！

今回の講演会では、視聴されているお客様の
お顔やお声が、他のお客様に見えたり聞こえたり
することはありません。

どうぞリラックスしてご視聴ください。




視聴用メールが届かない方は
14 ページへ

映像画面が出ない方は
15 ページへ

メールが届かない場合

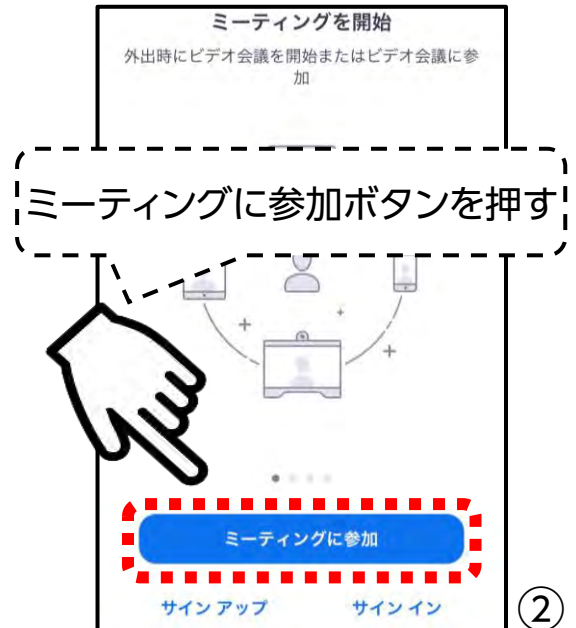
※ セキュリティの設定により、docomo、au、SoftBank等のキャリアメールでご登録されると登録完了メールが届かない場合があります。メールが届かない場合は、下記アクセスの方法でご視聴ください。

**ミーティングIDは、株式会社ジェイアイシー
フリーダイヤル0120-580-503までお問い合わせください。**



クリックしてZoomアプリを起動

①



②



③



④

Zoomのご利用が初めての方は、
・お名前
・メールアドレス
をご入力の上、「OK」ボタンを押してください。
* Zoomのご利用をされたことがある場合は、表示されません。

ミーティングIDを入力し、「参加」ボタンを押してください。
ミーティングIDは、フリーダイヤル
0120-580-503まで
お問い合わせください。

映像がはじまらない場合

☑ 映像画面が映らない

※下記画面の場合は、そのままお待ちください。
開始時間になりましたら自動で切り替わります。



画面①



画面②

上記画面に当てはまらない方は、下記連絡先までお問い合わせください。

フリーダイヤル: **0120-580-503 (株式会社ジェイアイシー)**


* お問い合わせの際は (研修会名) (お名前) をお伝えの上、
Zoomの映像画面が映らない旨をお問い合わせいただくとスムーズです。

※Zoom・システムに関するお問い合わせに、十分な回答ができない場合があります。
また、当日は回線が混み合う場合がございます。
あらかじめご了承くださいませよう、お願いいたします。

おわりに

アンケート回答の仕方

- ① 講演会終了後、右下「退出」ボタンを押す



- ② ミーティング退出後、下記画面表示されるため「続行」を押す



- ③ 下記画面が表示されますので、アンケート回答のご協力をお願いいたします。

A screenshot of a survey form. The form contains the following fields:

- 名前 (必須) [Required Name]: あんしん 太郎
- 名前 (フリガナ) (必須) [Required Name (Kana)]: アンシン タロウ
- 性別 (必須) [Required Gender]: 男性 女性
- 生年月日 (任意) [Optional Birth Date]: 2000 年 -- 月 -- 日
- 年齢 (必須) [Required Age]: 歳
- 電話番号 (必須) [Required Phone Number]: 09012345678