

「親あるあいだ」に考える 親なきあとオンラインセミナー」にご参加される皆様へ



# 操作マニュアル

知的障害や自閉症など、障害のある子の親御さまへ

Zoom  
オンライン  
参加無料

“親あるあいだ”に考える  
親なきあとオンラインセミナー

2020年12月21日(月)  
10:30～12:00

**第1部**  
「障害のある人の親なきあと  
お金の残し方と管理のしくみ」  
<講師> 渡部 伸氏

**第2部**  
「お子さまにお金を安心して残す信託のしくみ」  
「お子さまの日常生活を守る補償制度」  
<講師> 株式会社ジェイアイシー  
(保険代理店・信託契約代理店)

**主催**  
株式会社ジェイアイシー

**講師**  
渡部 伸氏  
わたなべ しん  
行政書士、社会保険労務士。  
1961年、福島県出身。  
2014年から知的障害や精神障害の  
ある子の親に寄り添い、共に考える  
「親なきあと相談室」を主宰。  
著書「まんがと図解でわかる 障害のある子  
の将来のお金と生活」

**申込方法**  
※定員になり次第締め切りとさせていただきます。  
参加希望の方は、下記アドレス又は  
右記 QR コードからお申し込みください。  
※事前登録が必要です。

<https://bit.ly/3mbT1Tn>



※ 本セミナーは、Zoom を利用したオンラインでの  
セミナーです。  
※ Zoom を利用できない方は下記のお問い合わせ先  
までご相談ください。

お問い合わせ先

 株式会社ジェイアイシー T160-0003  
<https://www.jicgroup.co.jp/> 東京都新宿区西新宿 3-2-11  
新南三井ビル 2号館2F  
**0120-580-503**  
営業時間 平日9:00～17:00  
※コロナ感染防止対策により、短縮する場合があります



# 目次

P3 はじめに

## ■ 参加前のご準備 (P4～P7)

※初めてZoomをご利用される方はアプリのインストールが必要です。

P5～P6 【パソコンの方】  
Zoomインストール

P7 【スマートフォン・タブレットの方】  
Zoomインストール

## ■ 視聴方法 (P8～P14)

P9 視聴前のご確認

P10～11 【パソコンの方】  
当日の視聴方法

P12～13 【スマートフォン・タブレットの方】  
当日の視聴方法

P14 メールが届かない場合

P15 映像がはじまらない場合

## ■ 終わりに (P16～17)

P17 アンケート回答の仕方

---

# はじめに

---

- ☑ 本セミナーはお申込みいただいた方のみ受講いただけます。
- ☑ セミナー中の録音・撮影等をご遠慮ください。
- ☑ ライブ中継のため、回線状態などにより映像や音声がかかる場合がございます。予めご了承ください。

## 【お申込みから当日までの流れ】

### ■開催前

1. セミナー参加申し込み
2. 視聴URL(メール記載)の確認
3. Zoomアプリのインストール  
(はじめてZoomを利用される方は必須です)

- \* 登録が完了すると、参加用URLのメールが届きます。  
届かない場合は、フリーダイヤル【0120-580-503】までお問い合わせください。
- \* 迷惑メールの設定により、docomo、au、SoftBank等のキャリアメールで  
ご登録されると登録完了メールが届かない場合があります。  
トラブルを防ぐため、PCメールアドレスのご登録をおすすめいたします。  
メールが届かない場合は、別のアクセスの方法(P.14参照)をご案内いたします。

### ■開催当日

5. メール記載のURLから視聴
6. 終了後アンケート回答にご協力ください

# 参加前のご準備

# パソコンをご使用されるお客様 Zoomインストール

## ① パソコンの電源を入れ、Zoomをダウンロード

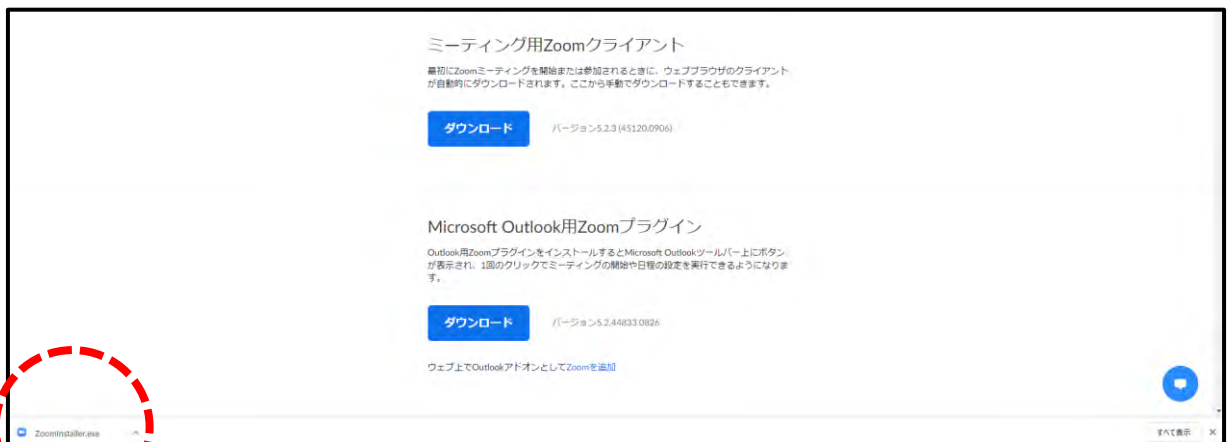
Zoomダウンロードのホームページアドレスはコチラ  
[https://zoom.us/download#client\\_4meeting](https://zoom.us/download#client_4meeting)

※上記アドレスにアクセスいただくか、「Zoom ダウンロードセンター」と検索をして「ミーティング用Zoomクライアント」をダウンロードしてください。



赤枠にあるボタンをクリック

## ② 左下のダウンロードされたファイルをクリックしてインストール



赤枠にあるファイルをクリックすると  
インストールがはじまります

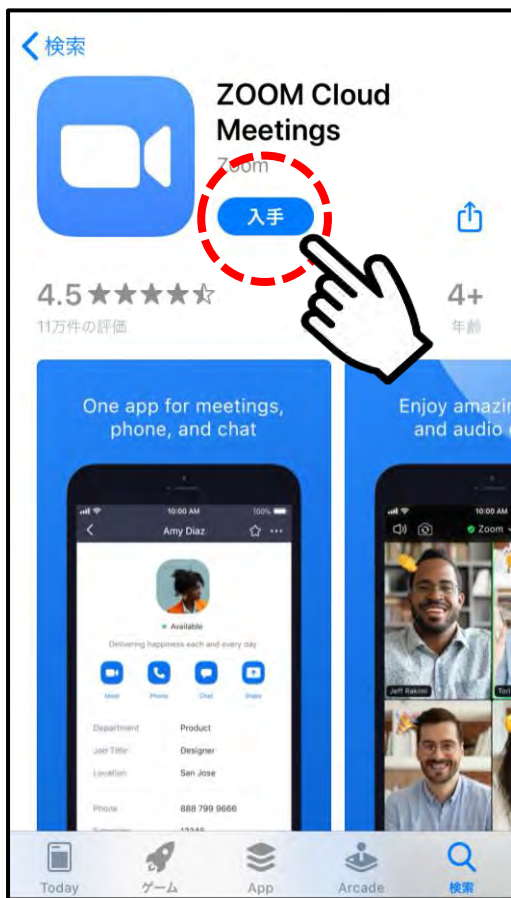
- ③ 下記Zoomの画面が表示されたらインストール完了です！



視聴方法は  
8 ページへ

# スマートフォン・タブレットをご使用されるお客様 Zoomインストール

- ① 「App store」または「Google Play」から“Zoom”を検索
- ② 「Zoom Cloud Meetings」という名前のアプリをインストールしてください。



iPhone画面



Android画面

# 視聽方法



# 視聴前のご確認



パソコン(orタブレット) または



スマートフォン

- 視聴用メールが届いているか
- インターネット環境
- 充電はできているか
- (スピーカーが内蔵されていない方は) イヤホン

Q. マイクとカメラは必要？

音声・カメラによる参加はありませんので、必要ございません

Q. 登録をしたのにメールが届いていない場合は？

メールが届かない場合は、別のアクセスの方法(P.14参照)をご案内いたします

# パソコンから視聴されるお客様 当日の視聴方法

**視聴する際は、アプリのホーム画面からではなく、  
メールに記載のURLからアクセスしてください。**

## ① メールに記載の「ここをクリックして参加」を押す

日時：2020年■月■日 ■:■ AM 大阪、札幌、  
東京

PC、Mac、iPad、iPhone、Androidデバイスか  
ら参加できます：

[ここをクリックして参加](#)

注：このリンクは他の人共有できません。  
あなた専用です。

クリックして入室ください

## メール画面

## ② 下記画面が出たら、「Zoom Meetingを開く」を押す



③ 映像画面が表示されたら、準備完了です！

今回のセミナーでは、視聴されているお客様の  
お顔やお声が、他のお客様に見えたり聞こえたり  
することはありません。

どうぞリラックスしてご視聴ください。



視聴用メールが届かない方は  
14 ページへ

映像画面が出ない方は  
15 ページへ

# スマートフォン・タブレットから視聴されるお客様 当日の視聴方法

**視聴する際は、アプリのホーム画面からではなく、  
メールに記載のURLからアクセスしてください。**

## ① メールに記載の「ここをクリックして参加」を押す

日時：2020年■月■日 ■:■ AM 大阪、札幌、  
東京

PC、Mac、iPad、iPhone、Androidデバイスか  
ら参加できます：

[ここをクリックして参加](#)

注：このリンクは他の人へ共有できません。  
あなた専用です。

クリックして入室ください

メール画面

## ② 下記画面が出たら、「開く」を押す

このページを"Zoom"で開きますか？

キャンセル **開く**

- ③ 映像画面が表示されたら、準備完了です！  
今回のセミナーでは、視聴されているお客様の  
お顔やお声が、他のお客様に見えたり聞こえたり  
することはありません。  
どうぞリラックスしてご視聴ください。




視聴用メールが届かない方は  
14 ページへ

映像画面が出ない方は  
15 ページへ

# メールが届かない場合

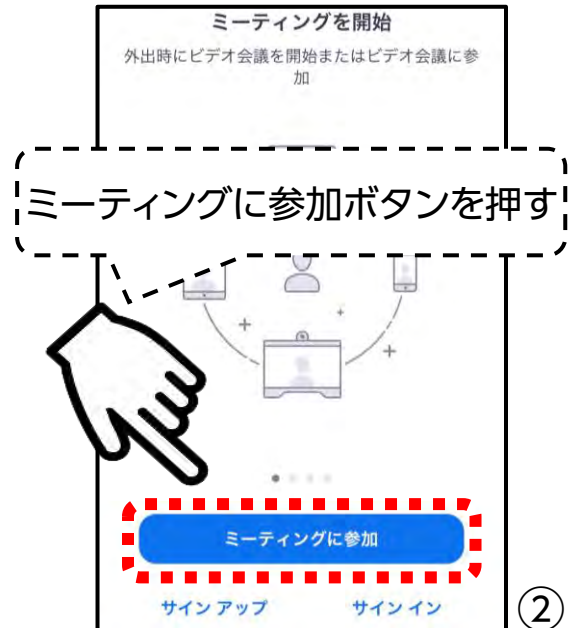
※ セキュリティの設定により、docomo、au、SoftBank等のキャリアメールでご登録されると登録完了メールが届かない場合があります。メールが届かない場合は、下記アクセスの方法でご視聴ください。

**ミーティングIDは、株式会社ジェイアイシー  
0120-580-503(フリーダイヤル)までお問い合わせください。**



クリックしてZoomアプリを起動

①



②



③



④

Zoomのご利用が初めての方は、  
・お名前  
・メールアドレス  
をご入力の上、「OK」ボタンを押してください。  
\* Zoomのご利用をされたことがある場合は、表示されません。

ミーティングIDを入力し、「参加」ボタンを押してください。  
ミーティングIDは、フリーダイヤル  
**0120-580-503(通話料無料)**  
**株式会社ジェイアイシー**まで  
お問い合わせください。

# 映像がはじまらない場合

## ☑ 映像画面が映らない

※下記画面の場合は、そのままお待ちください。  
開始時間になりましたら自動で切り替わります。



画面①



画面②

上記画面に当てはまらない方は、下記連絡先までお問い合わせください。

フリーダイヤル: **0120-580-503 (通話料無料)** 株式会社ジェイアイシー

\* お問い合わせの際は (研修会名) (お名前) をお伝えの上、  
Zoomの映像画面が映らない旨をお問い合わせいただくとスムーズです。


※Zoom・システムに関するお問い合わせに、十分な回答ができない場合があります。  
また、当日は回線が混み合う場合がございます。  
あらかじめご了承くださいませよう、お願いいたします。

おわりに



# アンケート回答の仕方

- ① セミナー終了後、右下「退出」ボタンを押す



- ② ミーティング退出後、下記画面表示されるため「続行」を押す



- ③ 下記画面が表示されますので、アンケート回答のご協力をお願いいたします。

A screenshot of a survey form. The fields are: '名前' (Name) with 'あんしん 太郎' (Anshin Tarou) entered; '名前 (フリガナ)' (Name (Kana)) with 'アンシン タロウ' (Anshin Tarou) entered; '性別' (Gender) with radio buttons for '男性' (Male) and '女性' (Female); '生年月日' (Date of Birth) with a dropdown for '2000' and fields for '年' (Year), '月' (Month), and '日' (Day); '年齢' (Age) with a text input field and '歳' (Years old); and '電話番号' (Phone Number) with '09012345678' entered.