

「親なきあとオンラインセミナー」にご参加される皆様へ



# 操作マニュアル



知的障害や自閉症など、障害のある子の親御さまへ

Zoom  
オンライン  
参加無料

“親あるあいだ”に考える

## 親なきあとオンラインセミナー

2020年11月4日(水)

13:00 ~ 14:30

### 1部

「障害のある人の親なきあと お金の残し方と管理のしくみ」

<講師> 渡部 伸 氏

### 2部

「お子さまにお金を安心して残す信託のしくみ」

「お子さまの日常生活を守る補償制度」

<講師> 株式会社ジェイアイシー (保険代理店・信託契約代理店)

### 主催

株式会社ジェイアイシー

### 後援

一般社団法人のはな知的障害児者生活サポート協会  
千葉県手をつなぐ育成会

### 講師

渡部 伸 氏

わたなべ しん

行政書士、社会保険労務士。

1961年、福島県出身。

2014年から知的障害や精神障害の

ある子の親に寄り添い、共に考える

「『親なきあと』相談室」を主宰。

著書「まんがと図解でわかる



### 申込方法

※定員になり次第締め切りとさせていただきます。

参加希望の方は、下記アドレス又は  
右記 QR コードからお申し込みください。

\*事前登録が必要です。

<https://bit.ly/3idF8BC>



※ 本セミナーは、Zoom を利用したオンラインでの  
セミナーです。

※ Zoom を利用できない方は下記のお問い合わせ先  
までご相談ください。

お問い合わせ先

  
株式会社ジェイアイシー  
<https://www.jicgroup.co.jp/>

〒160-0023  
東京都新宿区西新宿 3-2-11  
新宿三井ビル 2号館2F

お問い合わせ  
または  
Zoom アクセスできない方

0120-580-503

営業時間 9:00~17:00

※コロナ感染防止対策により、短縮する場合があります

# 目次

P3 はじめに

## ■ 参加前のご準備 (P4～P7)

※初めてZoomをご利用される方はアプリのインストールが必要です。

P5～P6 【パソコンの方】  
Zoomインストール

P7 【スマートフォン・タブレットの方】  
Zoomインストール

## ■ 視聴方法 (P8～P14)

P9 視聴前のご確認

P10～11 【パソコンの方】  
当日の視聴方法

P12～13 【スマートフォン・タブレットの方】  
当日の視聴方法

P14 映像がはじまらない場合

## ■ 終わりに (P15～16)

P16 アンケート回答の仕方

---

# はじめに

---

- ☑ 本セミナーはお申込みいただいた方のみ受講いただけます。
- ☑ セミナー中の録音・撮影等をご遠慮ください。
- ☑ ライブ中継のため、回線状態などにより映像や音声がかかる場合がございます。予めご了承ください。

## 【お申込みから当日までの流れ】

### ■開催前

1. セミナー参加申し込み  
<https://bit.ly/3idF8BC>
  2. Zoomアプリのインストール  
(はじめてZoomを利用される方は必須です)
  3. 視聴URL (メール記載) の確認
- \* 迷惑メールの設定により、docomo、au、SoftBank等のキャリアメールでご登録をするとメールが届かない場合があります。  
トラブルを防ぐため、PCメールアドレスのご登録をおすすめいたします。
  - \* 登録が完了すると、参加用URLのメールが届きます。  
届かない場合は、フリーダイヤル【0120-580-503】までお問い合わせください。

### ■開催当日

5. メール記載のURLから視聴
6. 終了後アンケート回答にご協力ください

# 参加前のご準備

# パソコンをご使用されるお客様 Zoomインストール

## ① パソコンの電源を入れ、Zoomをダウンロード

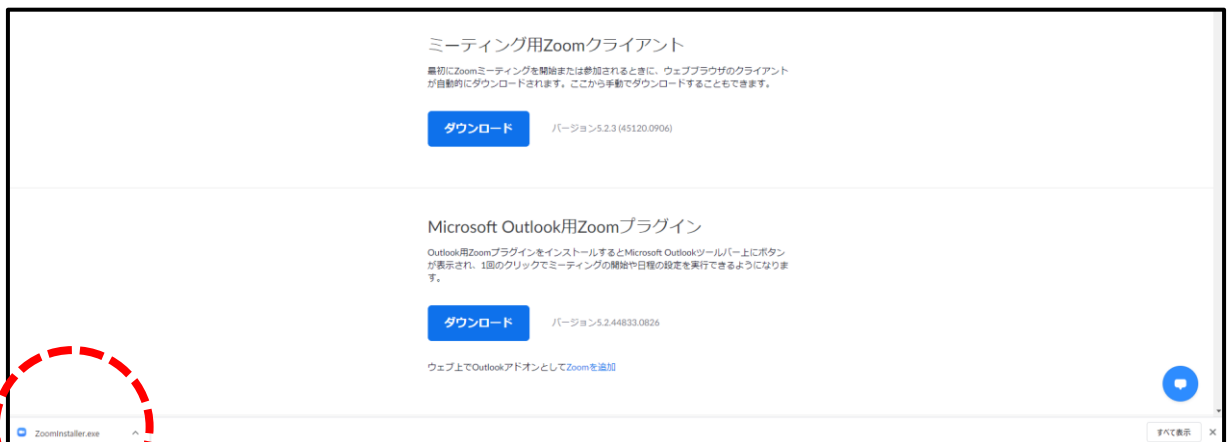
Zoomダウンロードのホームページアドレスはコチラ  
[https://zoom.us/download#client\\_4meeting](https://zoom.us/download#client_4meeting)

※上記アドレスにアクセスいただくか、「Zoom ダウンロードセンター」と検索をして「**ミーティング用Zoomクライアント**」をダウンロードしてください。



赤枠にあるボタンをクリック

## ② 左下のダウンロードされたファイルをクリックしてインストール



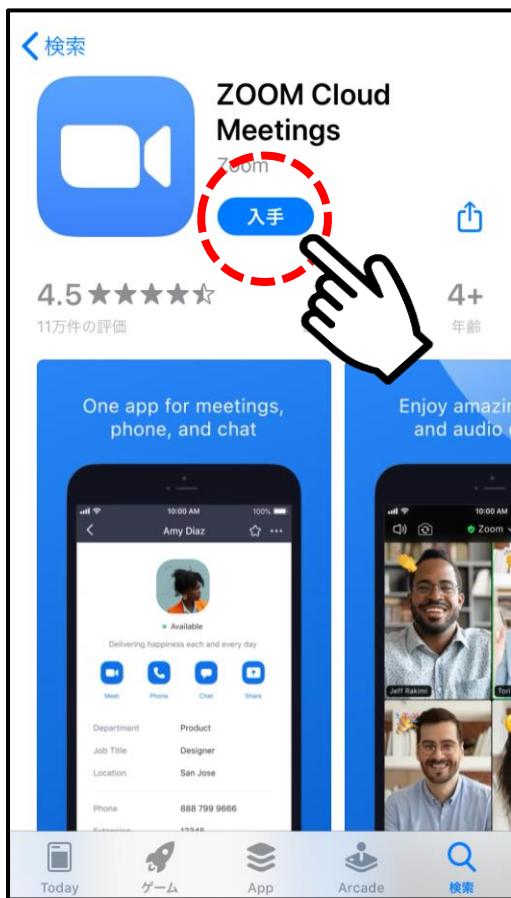
赤枠にあるファイルをクリックすると  
インストールがはじまります

③ 下記Zoomの画面が表示されたらインストール完了です！



# スマートフォン・タブレットをご使用されるお客様 Zoomインストール

- ① 「App store」または「Google Play」から“Zoom”を検索
- ② 「Zoom Cloud Meetings」という名前のアプリをインストールしてください。



iPhone画面



Android画面

# 視聽方法



---

# 視聴前のご確認

---



パソコン(orタブレット) または



スマートフォン

- インターネット環境
- 充電はできているか
- (スピーカーが内蔵されていない方は)イヤホン

Q. マイクとカメラは必要？

音声・カメラによる参加はありませんので、必要ございません

# パソコンから視聴されるお客様 当日の視聴方法

**視聴する際は、アプリのホーム画面からではなく、  
メールに記載のURLからアクセスしてください。**

## ① メールに記載の「ここをクリックして参加」を押す

日時：2020年■月■日 ■:■ AM 大阪、札幌、  
東京

PC、Mac、iPad、iPhone、Androidデバイスか  
ら参加できます：

[ここをクリックして参加](#)

注：このリンクは他の人とは共有できません。  
あなた専用です。

クリックして入室ください

## メール画面

## ② 下記画面が出たら、「Zoom Meetingを開く」を押す



- ③ 映像画面が表示されたら、準備完了です！  
今回のセミナーでは、視聴されているお客様の  
お顔やお声が、他のお客様に見えたり聞こえたり  
することはありません。  
どうぞリラックスしてご視聴ください。



映像画面が出ない方は  
14 ページへ

# スマートフォン・タブレットから視聴されるお客様 当日の視聴方法

**視聴する際は、アプリのホーム画面からではなく、  
メールに記載のURLからアクセスしてください。**

## ① メールに記載の「ここをクリックして参加」を押す

日時：2020年■月■日 ■:■ AM 大阪、札幌、  
東京

PC、Mac、iPad、iPhone、Androidデバイスか  
ら参加できます：

[ここをクリックして参加](#)

注：このリンクは他の人共有できません。  
あなた専用です。

クリックして入室ください

メール画面

## ② 下記画面が出たら、「開く」を押す

このページを"Zoom"で開きますか？

キャンセル

開く

- ③ 映像画面が表示されたら、準備完了です！  
今回のセミナーでは、視聴されているお客様の  
お顔やお声が、他のお客様に見えたり聞こえたり  
することはありません。  
どうぞリラックスしてご視聴ください。



映像画面が出ない方は  
14 ページへ

# 映像がはじまらない場合

## ☑ 映像画面が映らない

※下記画面の場合は、そのままお待ちください。  
開始時間になりましたら自動で切り替わります。



画面①



画面②

上記画面に当てはまらない方は、下記連絡先までお問い合わせください。

フリーダイヤル: **0120-580-503 (通話料無料)** 株式会社ジェイアイシー


\* お問い合わせの際は (セミナー名) (お名前) をお伝えの上、  
Zoomの映像画面が映らない旨をお問い合わせいただくとスムーズです。

※Zoom・システムに関するお問い合わせに、十分な回答ができない場合があります。  
また、当日は回線が混み合う場合がございます。  
あらかじめご了承くださいませよう、お願いいたします。

おわりに

# アンケート回答の仕方

- ① セミナー終了後、右下「退出」ボタンを押す



- ② ミーティング退出後、下記画面表示されるため「続行」を押す



- ③ 下記画面が表示されますので、アンケート回答のご協力をお願いいたします。

A screenshot of a survey form titled '親なきあとオンラインセミナーアンケート'. The text reads: '今日は、オンラインセミナーにご参加いただきまして誠にありがとうございました。今後のサービス向上のため、アンケートのご回答をお願いいたします。' Below this, there are two input fields: '名前' (Name) with the value 'あんしん 太郎' and '名前 (フリガナ)' (Name (Kana)) with the value 'アンシン タロウ'.