

「障がいのある子の生活を守るためにできること」にご参加される皆様へ



操作マニュアル



**Zoom
オンライン
参加無料**

将来と今を考える

障がいのある子の生活を守るためにできること

2020年11月25日(水)

13:00 ~ 14:30

1部

<講師> 岡田 光次郎 氏

何から備える?親なきあと
「正直気になるお金の話」

2部

<講師> 株式会社ジェイアイシー
(保険代理店・信託契約代理店)

「お子さまにお金を
安心して残す信託のしくみ」 「お子さまの
日常生活を守る補償制度」

講師

よつば社会保険労務士事務所
代表 **岡田 光次郎 氏**
おかだ みつじろう



1971年広島県呉市生まれ
2016年よつば社会保険労務士事務所開設
一般社団法人 北海道手をつなぐ育成会監事
2016年独立開業以来、社会福祉法人専門の
人事労務・財務を幅広くサポートし、
毎年30回以上の社会福祉法人向けセミナーを開催。

申込方法

※定員になり次第締め切りとさせていただきます。

参加希望の方は、下記アドレス又は
右記 QR コードからお申し込みください。
※事前登録が必要です。

<https://bit.ly/37j4hsJ>



お問い合わせ

JIC 株式会社ジェイアイシー 〒160-0023 東京都新宿区西新宿 3-2-11
<https://www.jicgroup.co.jp/> 新宿三井ビル 2号館2F
0120-580-503
営業時間 平日9:00~17:00
※コロナ感染防止対策により、短縮する場合があります

主催：株式会社ジェイアイシー
後援：北海道知的障害児者生活サポート協会・札幌市知的障がい児者生活サポート協会・いばらき障害者生活サポート協会・栃木県知的障害児者生活サポート協会・(一社)群馬県知的障害児者生活サポート協会・(一社)埼玉県知的障害児者生活サポート協会・(一社)なのはな知的障害児者生活サポート協会・(一社)東京都知的障害児者生活サポート協会・(一社)やまゆり知的障害児者生活サポート協会・山梨県知的障害児者生活サポート協会・ハンス知的障害児者生活サポート協会 ※(一社)全国知的障害児者生活サポート協会ホームページ掲載



目次

P3 はじめに

■ 参加前のご準備 (P4～P7)

※初めてZoomをご利用される方はアプリのインストールが必要です。

P5～P6 【パソコンの方】
Zoomインストール

P7 【スマートフォン・タブレットの方】
Zoomインストール

■ 視聴方法 (P8～P14)

P9 視聴前のご確認

P10～11 【パソコンの方】
当日の視聴方法

P12～13 【スマートフォン・タブレットの方】
当日の視聴方法

P14 映像がはじまらない場合

■ 終わりに (P15～16)

P16 アンケート回答の仕方

はじめに

- ☑ 本セミナーはお申込みいただいた方のみ受講いただけます。
- ☑ セミナー中の録音・撮影等をご遠慮ください。
- ☑ ライブ中継のため、回線状態などにより映像や音声がかかる場合がございます。予めご了承ください。

【お申込みから当日までの流れ】

■開催前

1. セミナー参加申し込み (<https://bit.ly/37j4hsJ>)
 2. Zoomアプリのインストール
(はじめてZoomを利用される方は必須です)
 3. 視聴URL (メール記載) の確認
- * 迷惑メールの設定により、docomo、au、SoftBank等のキャリアメールでご登録をするとメールが届かない場合があります。
トラブルを防ぐため、PCメールアドレスのご登録をおすすめいたします。
 - * 登録が完了すると、参加用URLのメールが届きます。
届かない場合は、フリーダイヤル【0120-580-503】までお問い合わせください。

■開催当日

5. メール記載のURLから視聴
6. 終了後アンケート回答にご協力ください

参加前のご準備

パソコンをご使用されるお客様 Zoomインストール

① パソコンの電源を入れ、Zoomをダウンロード

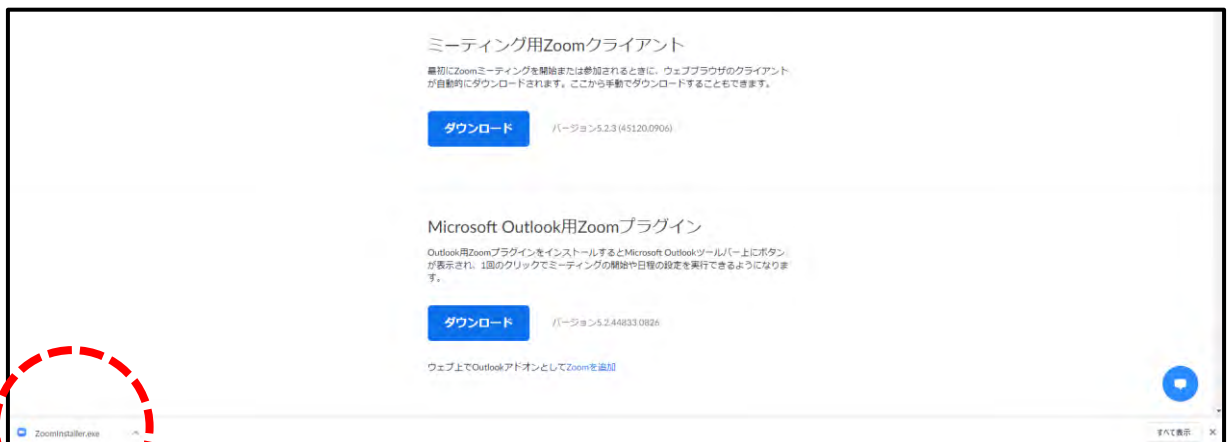
Zoomダウンロードのホームページアドレスはコチラ
https://zoom.us/download#client_4meeting

※上記アドレスにアクセスいただくか、「Zoom ダウンロードセンター」と検索をして「ミーティング用Zoomクライアント」をダウンロードしてください。



赤枠にあるボタンをクリック

② 左下のダウンロードされたファイルをクリックしてインストール



赤枠にあるファイルをクリックすると
インストールがはじまります

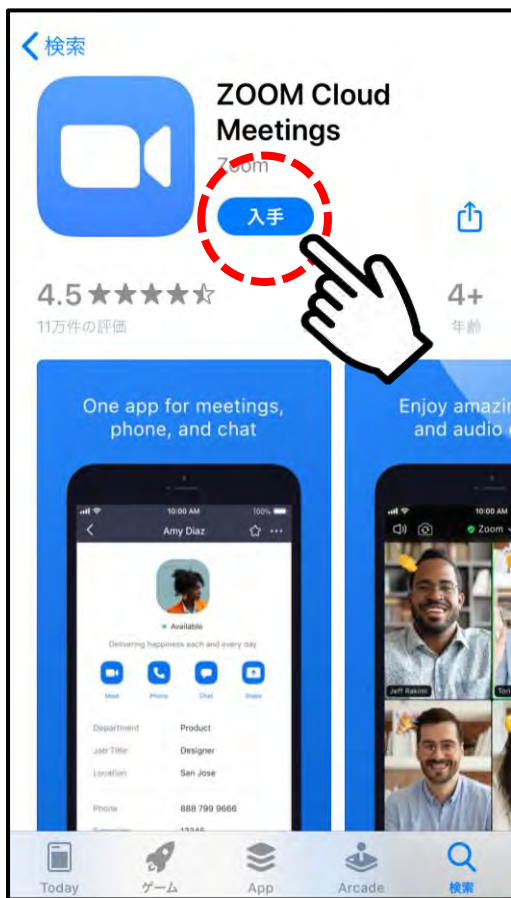
- ③ 下記Zoomの画面が表示されたらインストール完了です！



視聴方法は
8 ページへ

スマートフォン・タブレットをご使用されるお客様 Zoomインストール

- ① 「App store」または「Google Play」から“Zoom”を検索
- ② 「Zoom Cloud Meetings」という名前のアプリをインストールしてください。




iPhone画面



Android画面

視聽方法

視聴前のご確認



パソコン(orタブレット) または



スマートフォン

- インターネット環境
- 充電はできているか
- (スピーカーが内蔵されていない方は)イヤホン

Q. マイクとカメラは必要？

音声・カメラによる参加はありませんので、必要ございません

パソコンから視聴されるお客様 当日の視聴方法

**視聴する際は、アプリのホーム画面からではなく、
メールに記載のURLからアクセスしてください。**

① メールに記載の「ここをクリックして参加」を押す

日時：2020年■月■日 ■:■ AM 大阪、札幌、
東京

PC、Mac、iPad、iPhone、Androidデバイスか
ら参加できます：

[ここをクリックして参加](#)

注：このリンクは他の人共有できません。
あなた専用です。

クリックして入室ください

メール画面

② 下記画面が出たら、「Zoom Meetingを開く」を押す



- ③ 映像画面が表示されたら、準備完了です！
今回のセミナーでは、視聴されているお客様の
お顔やお声が、他のお客様に見えたり聞こえたり
することはありません。
どうぞリラックスしてご視聴ください。



映像画面が出ない方は
14 ページへ

スマートフォン・タブレットから視聴されるお客様 当日の視聴方法

**視聴する際は、アプリのホーム画面からではなく、
メールに記載のURLからアクセスしてください。**

① メールに記載の「ここをクリックして参加」を押す

日時：2020年■月■日 ■:■ AM 大阪、札幌、
東京

PC、Mac、iPad、iPhone、Androidデバイスか
ら参加できます：

[ここをクリックして参加](#)

注：このリンクは他の人へ共有できません。
あなた専用です。

クリックして入室ください

メール画面

② 下記画面が出たら、「開く」を押す

このページを"Zoom"で開きますか？

キャンセル

開く

- ③ 映像画面が表示されたら、準備完了です！
今回のセミナーでは、視聴されているお客様の
お顔やお声が、他のお客様に見えたり聞こえたり
することはありません。
どうぞリラックスしてご視聴ください。



映像画面が出ない方は
14 ページへ

映像がはじまらない場合

☑ 映像画面が映らない

※下記画面の場合は、そのままお待ちください。
開始時間になりましたら自動で切り替わります。



画面①



画面②

上記画面に当てはまらない方は、下記連絡先までお問い合わせください。

フリーダイヤル: **0120-580-503 (通話料無料)** 株式会社ジェイアイシー


* お問い合わせの際は (セミナー名) (お名前) をお伝えの上、
Zoomの映像画面が映らない旨をお問い合わせいただくとスムーズです。

※Zoom・システムに関するお問い合わせに、十分な回答ができない場合があります。
また、当日は回線が混み合う場合がございます。
あらかじめご了承くださいませよう、お願いいたします。

おわりに

アンケート回答の仕方

- ① セミナー終了後、右下「退出」ボタンを押す



- ② ミーティング退出後、下記画面表示されるため「続行」を押す



- ③ 下記画面が表示されますので、アンケート回答のご協力をお願いいたします。

A screenshot of a survey form. The fields are: '名前' (Name) with 'あんしん 太郎' entered; '名前 (フリガナ)' (Name (Kana)) with 'アンシン タロウ' entered; '性別' (Gender) with radio buttons for '男性' (Male) and '女性' (Female); '生年月日' (Date of Birth) with a dropdown for '2000' and fields for '年', '月', and '日'; '年齢' (Age) with a dropdown for '歳'; and '電話番号' (Phone Number) with '09012345678' entered.